

TAVOLI ARMADI NEUTRI MONTATI A GIORNO gamba tonda

MEUBLES BAS MONTES SANS PORTES avec pieds ronds

ASSEMBLED CUPBOARDS WITHOUT DOORS with round section legs

ZUSAMMENSETZTE SCHRANKTISCHE OHNE TÜREN mit Füßen aus Rundrohr

1.3

TAVOLI ARMADI

MEUBLES BAS MONTES
ASSEMBLED CUPBOARDS
ZUSAMMENSETZTE
SCHRANKTISCHE

Caratteristiche

- Piano di lavoro in acciaio inossidabile AISI 304 dello spessore di 1 mm (10/10).
- Rinforzo in laminato da 16 mm.
- Bordo perimetrale da 40 mm su 3 o 4 lati con pieghe salvamani.
- Ripiano intermedio regolabile in altezza.
- Piedini regolabili in tubo inox tondo da 50 mm.
- Su richiesta: ruote.

Caractéristiques

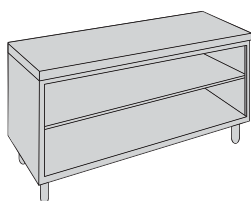
- Dessus en acier inoxydable AISI 304 épaisseur 1 mm (10/10).
- Renfort en bilaminé de 16 mm.
- Bord tombé de 40 mm sur 3 ou 4 cotés avec bords pincés.
- Étagère intermédiaire réglable en hauteur.
- Vérins réglables en tube inox rond de 50 mm.
- Sur demande: roulettes.

Features

- Work top in chrome-nickel steel AISI 304, thickness 1 mm (10/10).
- Reinforced top.
- 40 mm edges on 3 or 4 sides with flattened lower edges.
- Height-adjustable intermediate shelf.
- Height-adjustable feet in round section tube of 50 mm.
- On request: wheels.

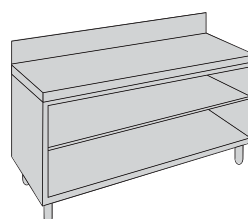
Merkmale

- Abdeckung aus Chromnickelstahl 1.4031, 1 mm Stärke (10/10).
- Verstärkte Abdeckung.
- 3 oder 4 seitig 40 mm Profilrand mit Handschutzfalz.
- Höhenverstellbare Zwischenboden.
- In der Höhe verstellbare Füße aus Rundrohr von 50 mm.
- Auf Wunsch: Räder.



600 mm

Profondità - Profondeur - Depth - Tiefe



Con alzatina raggata h 100 mm
Avec dossier rayonné de h 100 mm
With backsplash of 100 mm
Mit Aufkantung 100 mm

600 mm

Profondità - Profondeur - Depth - Tiefe

Codice Reference Item No. Artikel Nr	Dimensioni (L x P x A mm) Dimensions (L x P x H mm) Außenmaße (B x T x H mm)	Peso Poids Weight Gewicht (Kg)	Volume Volume Volumen
AM4G106C	1000 x 600 x 850/900	52,00	0,73
AM4G116C	1100 x 600 x 850/900	56,00	0,81
AM4G126C	1200 x 600 x 850/900	60,00	0,88
AM4G136C	1300 x 600 x 850/900	64,00	0,95
AM4G146C	1400 x 600 x 850/900	68,00	1,02
AM4G156C	1500 x 600 x 850/900	72,00	1,09
AM4G166C	1600 x 600 x 850/900	76,00	1,17
AM4G176C	1700 x 600 x 850/900	80,00	1,24
AM4G186C	1800 x 600 x 850/900	84,00	1,31
AM4G196C	1900 x 600 x 850/900	88,00	1,38
AM4G206C	2000 x 600 x 850/900	92,00	1,45

Codice Reference Item No. Artikel Nr	Dimensioni (L x P x A mm) Dimensions (L x P x H mm) Außenmaße (B x T x H mm)	Peso Poids Weight Gewicht (Kg)	Volume Volume Volumen
AM4G106A	1000 x 600 x 850/900	52,00	0,73
AM4G116A	1100 x 600 x 850/900	56,00	0,81
AM4G126A	1200 x 600 x 850/900	60,00	0,88
AM4G136A	1300 x 600 x 850/900	64,00	0,95
AM4G146A	1400 x 600 x 850/900	68,00	1,02
AM4G156A	1500 x 600 x 850/900	72,00	1,09
AM4G166A	1600 x 600 x 850/900	76,00	1,17
AM4G176A	1700 x 600 x 850/900	80,00	1,24
AM4G186A	1800 x 600 x 850/900	84,00	1,31
AM4G196A	1900 x 600 x 850/900	88,00	1,38
AM4G206A	2000 x 600 x 850/900	92,00	1,45



1.3

TAVOLI ARMADI

MEUBLES BAS MONTES
ASSEMBLED CUPBOARDS
ZUSAMMENGESetzte
SCHRANKTISCHE

TAVOLI ARMADI NEUTRI MONTATI A GIORNO gamba tonda.

MEUBLES BAS MONTES SANS PORTES avec pieds ronds.

ASSEMBLED CUPBOARDS WITHOUT DOORS with round section legs.

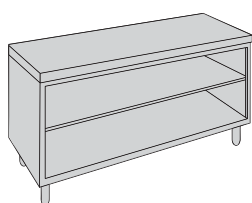
ZUSAMMENGESetzte SCHRANKTISCHE OHNE TÜREN
mit Füßen aus Rundrohr.



850/900 mm

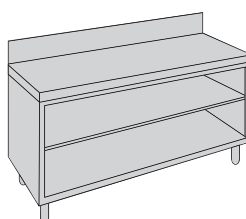
Altezza totale - Hauteur totale
Total height - Gesamthöhe

ASEM[®] INOX 10/10



700 mm

Profondità - Profondeur - Depth - Tiefe



Con alzatina raggiata h 100 mm
Avec dossier rayonné de h 100 mm
With backplash of 100 mm
Mit Aufkantung 100 mm

700 mm

Profondità - Profondeur - Depth - Tiefe

Codice Reference Item No. Artikel Nr	Dimensioni (L x P x A mm) Dimensions (L x P x H mm) Dimensions (W x D x H mm) Außenmaße (B x T x H mm)	Peso Poids Weight Gewicht (Kg)	Volume Volume Volume Volumen
AM4G107C	1000 x 700 x 850/900	58,00	0,85
AM4G117C	1100 x 700 x 850/900	62,00	0,94
AM4G127C	1200 x 700 x 850/900	66,00	1,02
AM4G137C	1300 x 700 x 850/900	70,00	1,10
AM4G147C	1400 x 700 x 850/900	74,00	1,19
AM4G157C	1500 x 700 x 850/900	78,50	1,27
AM4G167C	1600 x 700 x 850/900	83,00	1,35
AM4G177C	1700 x 700 x 850/900	87,00	1,44
AM4G187C	1800 x 700 x 850/900	92,00	1,52
AM4G197C	1900 x 700 x 850/900	97,00	1,60
AM4G207C	2000 x 700 x 850/900	102,00	1,69

Codice Reference Item No. Artikel Nr	Dimensioni (L x P x A mm) Dimensions (L x P x H mm) Dimensions (W x D x H mm) Außenmaße (B x T x H mm)	Peso Poids Weight Gewicht (Kg)	Volume Volume Volume Volumen
AM4G107A	1000 x 700 x 850/900	58,00	0,85
AM4G117A	1100 x 700 x 850/900	62,00	0,94
AM4G127A	1200 x 700 x 850/900	66,00	1,02
AM4G137A	1300 x 700 x 850/900	70,00	1,10
AM4G147A	1400 x 700 x 850/900	74,00	1,19
AM4G157A	1500 x 700 x 850/900	78,50	1,27
AM4G167A	1600 x 700 x 850/900	83,00	1,35
AM4G177A	1700 x 700 x 850/900	87,00	1,44
AM4G187A	1800 x 700 x 850/900	92,00	1,52
AM4G197A	1900 x 700 x 850/900	97,00	1,60
AM4G207A	2000 x 700 x 850/900	102,00	1,69

ASEM[®] INOX 10/10

TAVOLI ARMADI NEUTRI MONTATI PORTA BATTENTE gamba tonda

MEUBLES BAS MONTES PORTES BATTANTES avec pieds ronds

ASSEMBLED CUPBOARDS WITH HINGED DOORS with round section legs

ZUSAMMENSETzte SCHRANKTISCHE MIT FLÜGELTÜREN und Füßen aus Rundrohr

1.3

TAVOLI ARMADI

MEUBLES BAS MONTES
ASSEMBLED CUPBOARDS
ZUSAMMENSETzte
SCHRANKTISCHE

Caratteristiche

- Piano di lavoro in acciaio inossidabile AISI 304 dello spessore di 1 mm (10/10).
- Rinforzo in laminato da 16 mm.
- Bordo perimetrale da 40 mm su 3 o 4 lati con pieghe salvamani.
- Porte insonorizzate e ripiano intermedio regolabile in altezza.
- Piedini regolabili in tubo inox tondo da 50 mm.
- Su richiesta: ruote.

Caractéristiques

- Dessus en acier inoxydable AISI 304 épaisseur 1 mm (10/10).
- Renfort en bilaminé de 16 mm.
- Bord tombé de 40 mm sur 3 ou 4 cotés avec bords pincés.
- Portes insonorisées et étagère intermédiaire réglable en hauteur.
- Vérins réglables en tube inox rond de 50 mm.
- Sur demande: roulettes.

Features

- Work top in chrome-nickel steel AISI 304, thickness 1 mm (10/10).
- Reinforced top.
- 40 mm edges on 3 or 4 sides with flattened lower edges.
- Soundproofed doors and height-adjustable intermediate shelf.
- Height-adjustable feet in round section tube of 50 mm.
- On request: wheels.

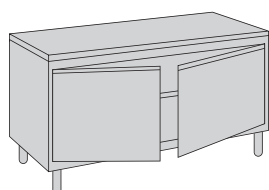
Merkmale

- Abdeckung aus Chromnickelstahl 1.4031, 1 mm Stärke (10/10).
- Verstärkte Abdeckung.
- 3 oder 4 seitig 40 mm Profilrand mit Handschutzfalz.
- Schallgedämpfte Türen und höhenverstellbare Zwischenboden.
- In der Höhe verstellbare Füße aus Rundrohr von 50 mm.
- Auf Wunsch: Räder.



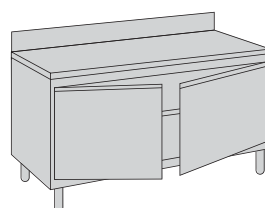
850/900 mm

Altezza totale - Hauteur totale
Total height - Gesamthöhe



600 mm

Profondità - Profondeur - Depth - Tiefe



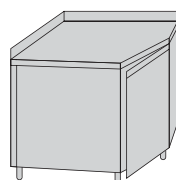
Con alzatina raggata h 100 mm
Avec dossier rayonné de h 100 mm
With backsplash of 100 mm
Mit Aufkantung 100 mm

600 mm

Profondità - Profondeur - Depth - Tiefe

Codice Reference Item No. Artikel Nr	Dimensioni (L x P x A mm) Dimensions (L x P x H mm) Außenmaße (B x T x H mm)	Peso Poids Weight Gewicht (Kg)	Volume Volume Volumen
AM4B086C	800 x 600 x 850/900	52,00	0,59
AM4B096C	900 x 600 x 850/900	56,00	0,66
AM4B106C	1000 x 600 x 850/900	60,00	0,73
AM4B116C	1100 x 600 x 850/900	64,00	0,81
AM4B126C	1200 x 600 x 850/900	68,00	0,88

Codice Reference Item No. Artikel Nr	Dimensioni (L x P x A mm) Dimensions (L x P x H mm) Außenmaße (B x T x H mm)	Peso Poids Weight Gewicht (Kg)	Volume Volume Volumen
AM4B086A	800 x 600 x 850/900	52,00	0,59
AM4B096A	900 x 600 x 850/900	56,00	0,66
AM4B106A	1000 x 600 x 850/900	60,00	0,73
AM4B116A	1100 x 600 x 850/900	64,00	0,81
AM4B126A	1200 x 600 x 850/900	68,00	0,88



Con alzatina raggata h 100 mm
Avec dossier rayonné de h 100 mm
With backsplash of 100 mm
Mit Aufkantung 100 mm

Codice Reference Item No. Artikel Nr	Dimensioni (L x P x A mm) Dimensions (L x P x H mm) Außenmaße (B x T x H mm)	Peso Poids Weight Gewicht (Kg)	Volume Volume Volumen
AM4B101A	1000 x 600 x 850/900	86,00	1,21

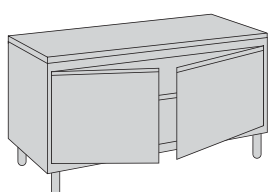
TAVOLI ARMADI

MEUBLES BAS MONTES
ASSEMBLED CUPBOARDS
ZUSAMMENGESetzte
SCHRANKTISCHE



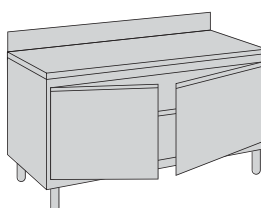
TAVOLI ARMADI NEUTRI MONTATI PORTA BATTENTE gamba tonda.
MEUBLES BAS MONTES PORTES BATTANTES avec pieds ronds.
ASSEMBLED CUPBOARDS WITH HINGED DOORS with round section legs.
ZUSAMMENGESetzte SCHRANKTISCHE MIT FLÜGELTÜREN
und Füßen aus Rundrohr.

ASEM[®] INOX 10/10



700 mm

Profondità - Profondeur - Depth - Tiefe



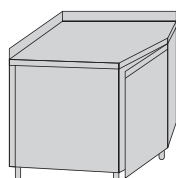
Con alzatina raggiata h 100 mm
Avec dossier rayonné de h 100 mm
With backslash of 100 mm
Mit Aufkantung 100 mm

700 mm

Profondità - Profondeur - Depth - Tiefe

Codice Reference Item No. Artikel Nr	Dimensioni (L x P x A mm) Dimensions (L x P x H mm) Dimensions (W x D x H mm) Außenmaße (B x T x H mm)	Peso Poids Weight Gewicht (Kg)	Volume (litri) Volume (litres) Volume (litres) Volumen (liters)
AM4B087C	800 x 700 x 850/900	58,00	0,68
AM4B097C	900 x 700 x 850/900	62,00	0,77
AM4B107C	1000 x 700 x 850/900	66,00	0,85
AM4B117C	1100 x 700 x 850/900	71,00	0,94
AM4B127C	1200 x 700 x 850/900	76,00	1,02

Codice Reference Item No. Artikel Nr	Dimensioni (L x P x A mm) Dimensions (L x P x H mm) Dimensions (W x D x H mm) Außenmaße (B x T x H mm)	Peso Poids Weight Gewicht (Kg)	Volume (litri) Volume (litres) Volume (litres) Volumen (liters)
AM4B087A	800 x 700 x 850/900	58,00	0,68
AM4B097A	900 x 700 x 850/900	62,00	0,77
AM4B107A	1000 x 700 x 850/900	66,00	0,85
AM4B117A	1100 x 700 x 850/900	71,00	0,94
AM4B127A	1200 x 700 x 850/900	76,00	1,02



Con alzatina raggiata h 100 mm
Avec dossier rayonné de h 100 mm
With backslash of 100 mm
Mit Aufkantung 100 mm

Codice Reference Item No. Artikel Nr	Dimensioni (L x P x A mm) Dimensions (L x P x H mm) Dimensions (W x D x H mm) Außenmaße (B x T x H mm)	Peso Poids Weight Gewicht (Kg)	Volume (litri) Volume (litres) Volume (litres) Volumen (liters)
AM4B111A	1100 x 700 x 850/900	90,00	1,46

ASEM[®] INOX 10/10

TAVOLI ARMADI NEUTRI MONTATI PORTA SCORREVOLE gamba tonda

MEUBLES BAS MONTES PORTES COULISSANTES avec pieds ronds

ASSEMBLED CUPBOARDS WITH SLIDING DOORS and round section legs

ZUSAMMENGESetzte SCHRANKTISCHE MIT SCHIEBETÜREN und Füßen aus Rundrohr

1.3

TAVOLI ARMADI

MEUBLES BAS MONTES
ASSEMBLED CUPBOARDS
ZUSAMMENGESetzte
SCHRANKTISCHE

Caratteristiche

- Piano di lavoro in acciaio inossidabile AISI 304 dello spessore di 1 mm (10/10).
- Rinforzo in laminato da 16 mm.
- Bordo perimetrale da 40 mm su 3 o 4 lati con pieghe salvamani.
- Porte insonorizzate e ripiano intermedio regolabile in altezza.
- Piedini regolabili in tubo inox tondo da 50 mm.
- Su richiesta: ruote.

Caractéristiques

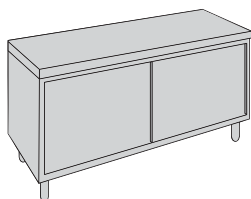
- Dessus en acier inoxydable AISI 304 épaisseur 1 mm (10/10).
- Renfort en bilaminé de 16 mm.
- Bord tombé de 40 mm sur 3 ou 4 cotés avec bords pincés.
- Portes insonorisées et étagère intermédiaire réglable en hauteur.
- Vérins réglables en tube inox rond de 50 mm.
- Sur demande: roulettes.

Features

- Work top in chrome-nickel steel AISI 304, thickness 1 mm (10/10).
- Reinforced top.
- 40 mm edges on 3 or 4 sides with flattened lower edges.
- Soundproofed doors and height-adjustable intermediate shelf.
- Height-adjustable feet in round section tube of 50 mm.
- On request: wheels.

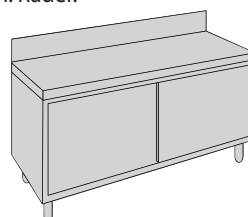
Merkmale

- Abdeckung aus Chromnickelstahl 1.4031, 1 mm Stärke (10/10).
- Verstärkte Abdeckung.
- 3 oder 4 seitig 40 mm Profilrand mit Handschutzfalz.
- Schallgedämpfte Türen und höhenverstellbare Zwischenboden.
- In der Höhe verstellbare Füße aus Rundrohr von 50 mm.
- Auf Wunsch: Räder.



600 mm

Profondità - Profondeur - Depth - Tiefe



Con alzatina raggiata h 100 mm
Avec dossier rayonné de h 100 mm
With backsplash of 100 mm
Mit Aufkantung 100 mm

600 mm

Profondità - Profondeur - Depth - Tiefe

Codice Reference Item No. Artikel Nr	Dimensioni (L x P x A mm) Dimensions (L x P x H mm) Außenmaße (B x T x H mm)	Peso Poids Weight Gewicht (Kg)	Volume Volume Volumen
AM4S106C	1000 x 600 x 850/900	59,00	0,73
AM4S116C	1100 x 600 x 850/900	64,00	0,81
AM4S126C	1200 x 600 x 850/900	68,00	0,88
AM4S136C	1300 x 600 x 850/900	72,00	0,95
AM4S146C	1400 x 600 x 850/900	77,00	1,02
AM4S156C	1500 x 600 x 850/900	81,00	1,09
AM4S166C	1600 x 600 x 850/900	85,00	1,17
AM4S176C	1700 x 600 x 850/900	89,00	1,24
AM4S186C	1800 x 600 x 850/900	93,00	1,31
AM4S196C	1900 x 600 x 850/900	98,00	1,38
AM4S206C	2000 x 600 x 850/900	103,00	1,45

Codice Reference Item No. Artikel Nr	Dimensioni (L x P x A mm) Dimensions (L x P x H mm) Außenmaße (B x T x H mm)	Peso Poids Weight Gewicht (Kg)	Volume Volume Volumen
AM4S106A	1000 x 600 x 850/900	59,00	0,73
AM4S116A	1100 x 600 x 850/900	64,00	0,81
AM4S126A	1200 x 600 x 850/900	68,00	0,88
AM4S136A	1300 x 600 x 850/900	72,00	0,95
AM4S146A	1400 x 600 x 850/900	77,00	1,02
AM4S156A	1500 x 600 x 850/900	81,00	1,09
AM4S166A	1600 x 600 x 850/900	85,00	1,17
AM4S176A	1700 x 600 x 850/900	89,00	1,24
AM4S186A	1800 x 600 x 850/900	93,00	1,31
AM4S196A	1900 x 600 x 850/900	98,00	1,38
AM4S206A	2000 x 600 x 850/900	103,00	1,45

TAVOLI ARMADI NEUTRI MONTATI PORTA SCORREVOLE gamba tonda

MEUBLES BAS MONTES PORTES COULISSANTES avec pieds ronds

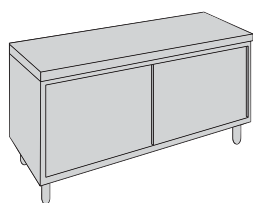
ASSEMBLED CUPBOARDS WITH SLIDING DOORS and round section legs

ZUSAMMENGESetzte SCHRANKTISCHE MIT SCHIEBETÜREN und Füßen aus Rundrohr

1.3

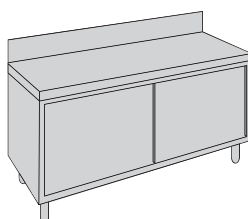
TAVOLI ARMADI

MEUBLES BAS MONTES
ASSEMBLED CUPBOARDS
ZUSAMMENGESetzte
SCHRANKTISCHE



700 mm

Profondità - Profondeur - Depth - Tiefe



700 mm

Con alzatina raggiata h 100 mm
Avec dossier rayonné de h 100 mm
With backsplash of 100 mm
Mit Aufkantung 100 mm

Profondità - Profondeur - Depth - Tiefe

Codice Reference Item No. Artikel Nr	Dimensioni (L x P x A mm) Dimensions (L x P x H mm) Dimensions (W x D x H mm) Außenmaße (B x T x H mm)	Peso Poids Weight Gewicht (Kg)	Volume Volume Volume Volumen
AM4S107C	1000 x 700 x 850/900	66,00	0,85
AM4S117C	1100 x 700 x 850/900	71,00	0,94
AM4S127C	1200 x 700 x 850/900	76,00	1,02
AM4S137C	1300 x 700 x 850/900	81,00	1,10
AM4S147C	1400 x 700 x 850/900	86,00	1,19
AM4S157C	1500 x 700 x 850/900	90,00	1,27
AM4S167C	1600 x 700 x 850/900	95,00	1,35
AM4S177C	1700 x 700 x 850/900	100,00	1,44
AM4S187C	1800 x 700 x 850/900	105,00	1,52
AM4S197C	1900 x 700 x 850/900	110,00	1,60
AM4S207C	2000 x 700 x 850/900	114,00	1,69

Codice Reference Item No. Artikel Nr	Dimensioni (L x P x A mm) Dimensions (L x P x H mm) Dimensions (W x D x H mm) Außenmaße (B x T x H mm)	Peso Poids Weight Gewicht (Kg)	Volume Volume Volume Volumen
AM4S107A	1000 x 700 x 850/900	66,00	0,85
AM4S117A	1100 x 700 x 850/900	71,00	0,94
AM4S127A	1200 x 700 x 850/900	76,00	1,02
AM4S137A	1300 x 700 x 850/900	81,00	1,10
AM4S147A	1400 x 700 x 850/900	86,00	1,19
AM4S157A	1500 x 700 x 850/900	90,00	1,27
AM4S167A	1600 x 700 x 850/900	95,00	1,35
AM4S177A	1700 x 700 x 850/900	100,00	1,44
AM4S187A	1800 x 700 x 850/900	105,00	1,52
AM4S197A	1900 x 700 x 850/900	110,00	1,60
AM4S207A	2000 x 700 x 850/900	114,00	1,69



850/900 mm

Altezza totale - Hauteur totale
Total height - Gesamthöhe

ASEM[®] INOX 10/10

TAVOLI ARMADI NEUTRI MONTATI PASSANTI gamba tonda

MEUBLES BAS MONTES PORTES COULISSANTES avec pieds ronds

ASSEMBLED CUPBOARDS WITH SLIDING DOORS and round section legs

ZUSAMMENSETzte SCHRANKTISCHE MIT SCHIEBETÜREN und Füßen aus Rundrohr

1.3

TAVOLI ARMADI

MEUBLES BAS MONTES
ASSEMBLED CUPBOARDS
ZUSAMMENSETzte
SCHRANKTISCHE

Caratteristiche

- Piano di lavoro in acciaio inossidabile AISI 304 dello spessore di 1 mm (10/10).
- Rinforzo in laminato da 16 mm.
- Bordo perimetrale da 40 mm su 4 lati con pieghe salvamani.
- Porte insonorizzate e ripiano intermedio regolabile in altezza.
- Piedini regolabili in tubo inox tondo da 50 mm.
- Su richiesta: ruote.

Caractéristiques

- Dessus en acier inoxydable AISI 304 épaisseur 1 mm (10/10).
- Renfort en bilaminé de 16 mm.
- Bord tombé de 40 mm sur 4 cotés avec bords pincés.
- Portes insonorisées et étagère intermédiaire réglable en hauteur.
- Vérins réglables en tube inox rond de 50 mm.
- Sur demande: roulettes.

Features

- Work top in chrome-nickel steel AISI 304, thickness 1 mm (10/10).
- Reinforced top.
- 40 mm edges on 4 sides with flattened lower edges.
- Soundproofed doors and height-adjustable intermediate shelf.
- Height-adjustable feet in round section tube of 50 mm.
- On request: wheels.

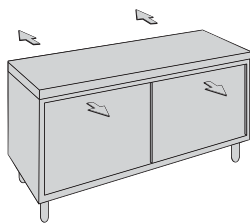
Merkmale

- Abdeckung aus Chromnickelstahl 1.4031, 1 mm Stärke (10/10).
- Verstärkte Abdeckung.
- 4 seitig 40 mm Profilrand mit Handschutzfalz.
- Schallgedämpfte Türen und höhenverstellbare Zwischenboden.
- In der Höhe verstellbare Füße aus Rundrohr von 50 mm.
- Auf Wunsch: Räder.



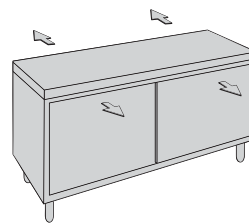
850/900 mm

Altezza totale - Hauteur totale
Total height - Gesamthöhe



600 mm

Profondità - Profondeur - Depth - Tiefe



700 mm

Profondità - Profondeur - Depth - Tiefe

Codice Reference Item No. Artikel Nr	Dimensioni (L x P x A mm) Dimensions (L x P x H mm) Dimensions (W x D x H mm) Außenmaße (B x T x H mm)	Peso Poids Weight Gewicht (Kg)	Volume Volume Volumen
AM4S106P	1000 x 600 x 850/900	61,00	0,73
AM4S116P	1100 x 600 x 850/900	66,00	0,81
AM4S126P	1200 x 600 x 850/900	70,00	0,88
AM4S136P	1300 x 600 x 850/900	74,00	0,95
AM4S146P	1400 x 600 x 850/900	79,00	1,02
AM4S156P	1500 x 600 x 850/900	83,00	1,09
AM4S166P	1600 x 600 x 850/900	87,00	1,17
AM4S176P	1700 x 600 x 850/900	91,00	1,24
AM4S186P	1800 x 600 x 850/900	95,00	1,31
AM4S196P	1900 x 600 x 850/900	100,00	1,38
AM4S206P	2000 x 600 x 850/900	105,00	1,45

Codice Reference Item No. Artikel Nr	Dimensioni (L x P x A mm) Dimensions (L x P x H mm) Dimensions (W x D x H mm) Außenmaße (B x T x H mm)	Peso Poids Weight Gewicht (Kg)	Volume Volume Volumen
AM4S107P	1000 x 700 x 850/900	68,00	0,85
AM4S117P	1100 x 700 x 850/900	73,00	0,94
AM4S127P	1200 x 700 x 850/900	78,00	1,02
AM4S137P	1300 x 700 x 850/900	83,00	1,10
AM4S147P	1400 x 700 x 850/900	88,00	1,19
AM4S157P	1500 x 700 x 850/900	93,00	1,27
AM4S167P	1600 x 700 x 850/900	98,00	1,35
AM4S177P	1700 x 700 x 850/900	103,00	1,44
AM4S187P	1800 x 700 x 850/900	108,00	1,52
AM4S197P	1900 x 700 x 850/900	113,00	1,60
AM4S207P	2000 x 700 x 850/900	118,00	1,69

TAVOLI ARMADI NEUTRI MONTATI CON VASCA gamba tonda
MEUBLES BAS MONTES AVEC BAC et pieds ronds
ASSEMBLED CUPBOARDS WITH BOWL and round section legs
ZUSAMMENGESetzte SCHRANKTISCHE MIT BECKEN und Füßen aus Rundrohr



850/900 mm
 Altezza totale - Hauteur totale
 Total height - Gesamthöhe

1.3

TAVOLI ARMADI

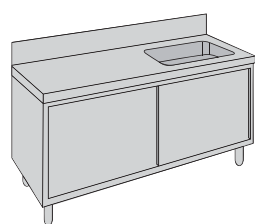
MEUBLES BAS MONTES
 ASSEMBLED CUPBOARDS
 ZUSAMMENGESetzte
 SCHRANKTISCHE

Caratteristiche

- Piano di lavoro in acciaio inossidabile AISI 304 dello spessore di 1 mm (10/10).
- Rinforzo in laminato da 16 mm.
- Bordo perimetrale da 40 mm su 3 lati.
- Vasca imbutita 400x300x200 mm.
- Alzatina raggiata h 100 mm.
- Porte insonorizzate e ripiano intermedio regolabile in altezza.
- Piedini regolabili in tubo inox tondo da 50 mm.
- Su richiesta: sifoni e rubinetti.

Caractéristiques

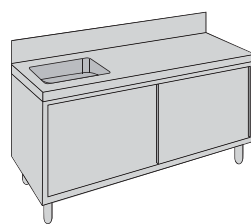
- Dessus en acier inoxydable AISI 304 épaisseur 1 mm (10/10).
- Renfort en bilaminé de 16 mm.
- Bord tombé de 40 mm sur 3 cotés.
- Bac embouti 400x300x200 mm.
- Dossier rayonné de h 100 mm.
- Portes insonorisées et étagère intermédiaire réglable en hauteur.
- Vérins réglables en tube inox rond de 50 mm.
- Sur demande: siphons et robinets.



600 mm

Profondità - Profondeur - Depth - Tiefe

Codice Reference Item No. Artikel Nr	Dimensioni (L x P x A mm) Dimensions (L x P x H mm) Dimensions (W x D x H mm) Außenmaße (B x T x H mm)	Peso Poids Weight Gewicht (Kg)	Volume Volume Volume Volumen
AM4SD126A	1200 x 600 x 850/900	68,00	0,88
AM4SD146A	1400 x 600 x 850/900	77,00	1,02
AM4SD166A	1600 x 600 x 850/900	85,00	1,17
AM4SD186A	1800 x 600 x 850/900	93,00	1,31



600 mm

Profondità - Profondeur - Depth - Tiefe

Codice Reference Item No. Artikel Nr	Dimensioni (L x P x A mm) Dimensions (L x P x H mm) Dimensions (W x D x H mm) Außenmaße (B x T x H mm)	Peso Poids Weight Gewicht (Kg)	Volume Volume Volume Volumen
AM4SS126A	1200 x 600 x 850/900	68,00	0,88
AM4SS146A	1400 x 600 x 850/900	77,00	1,02
AM4SS166A	1600 x 600 x 850/900	85,00	1,17
AM4SS186A	1800 x 600 x 850/900	93,00	1,31

700 mm Profondità - Profondeur - Depth - Tiefe

Codice Reference Item No. Artikel Nr	Dimensioni (L x P x A mm) Dimensions (L x P x H mm) Dimensions (W x D x H mm) Außenmaße (B x T x H mm)	Peso Poids Weight Gewicht (Kg)	Volume (litri) Volume (litres) Volume (litres) Volemen (liters)
AM4SD127A	1200 x 700 x 850/900	75,00	1,02
AM4SD147A	1400 x 700 x 850/900	85,00	1,19
AM4SD167A	1600 x 700 x 850/900	94,00	1,35
AM4SD187A	1800 x 700 x 850/900	103,00	1,52

700 mm Profondità - Profondeur - Depth - Tiefe

Codice Reference Item No. Artikel Nr	Dimensioni (L x P x A mm) Dimensions (L x P x H mm) Dimensions (W x D x H mm) Außenmaße (B x T x H mm)	Peso Poids Weight Gewicht (Kg)	Volume Volume Volume Volumen
AM4SS127A	1200 x 700 x 850/900	75,00	1,02
AM4SS147A	1400 x 700 x 850/900	85,00	1,19
AM4SS167A	1600 x 700 x 850/900	94,00	1,35
AM4SS187A	1800 x 700 x 850/900	103,00	1,52

ASEM[®] INOX 10/10