


**RIPIANI SU MENSOLE**  
**ETAGERES MURALES**  
**SHELVES ON BRACKETS**  
**WANDBORDE**



**Caratteristiche**

- In acciaio inossidabile AISI 304.
- Liscie con alzatina.
- Mensole in tubo quadro 25x25.

**Caractéristiques**

- En acier inoxydable AISI 304.
- Lisses avec dosseret.
- Consoles en tube carré 25x25.

**Features**

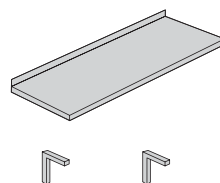
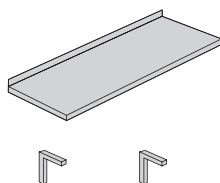
- In AISI 304 chrome-nickel steel.
- Normal with backsplash.
- 25x25 square section tube for brackets.

**Merkmale**

- Aus Chromnickelstahl 1.4301.
- Glatt mit Aufkantung.
- Konsolen aus Vierkantrohr 25x25.

## 4.2

RIPIANI SU MENSOLE  
 ETAGERES MURALES  
 SHELVES ON BRACKETS  
 WANDBORDE



Codice Reference Item No. Artikel Nr	Lunghezza x Profondità (mm) Longeur x Profondeur (mm) Lenght x Depth (mm) Länge x Tiefe (mm)	Peso Poids Weight Gewicht (Kg)	Volume Volume Volume Volumen
RSL103	<b>1000</b> x 300	4,00	0,04
RSL113	<b>1100</b> x 300	4,00	0,04
RSL123	<b>1200</b> x 300	4,00	0,04
RSL133	<b>1300</b> x 300	5,00	0,05
RSL143	<b>1400</b> x 300	5,00	0,05
RSL153	<b>1500</b> x 300	5,00	0,05
RSL163	<b>1600</b> x 300	6,00	0,06
RSL173	<b>1700</b> x 300	6,00	0,06
RSL183	<b>1800</b> x 300	7,00	0,07
RSL193	<b>1900</b> x 300	7,00	0,07
RSL203	<b>2000</b> x 300	8,00	0,08


Codice Reference Item No. Artikel Nr	Lunghezza x Profondità (mm) Longeur x Profondeur (mm) Lenght x Depth (mm) Länge x Tiefe (mm)	Peso Poids Weight Gewicht (Kg)	Volume Volume Volume Volumen
RSL104	<b>1000</b> x 400	4,00	0,04
RSL114	<b>1100</b> x 400	4,00	0,04
RSL124	<b>1200</b> x 400	4,00	0,04
RSL134	<b>1300</b> x 400	5,00	0,05
RSL144	<b>1400</b> x 400	5,00	0,05
RSL154	<b>1500</b> x 400	5,00	0,05
RSL164	<b>1600</b> x 400	6,00	0,06
RSL174	<b>1700</b> x 400	6,00	0,06
RSL184	<b>1800</b> x 400	7,00	0,07
RSL194	<b>1900</b> x 400	7,00	0,07
RSL204	<b>2000</b> x 400	8,00	0,08

## RIPIANI SU MENSOLE

## ETAGERES MURALES

## SHELVES ON BRACKETS

## WANDBORDE



### Caratteristiche

- In acciaio inossidabile AISI 304.
- Ripiano spessore 1 mm (10/10) con pieghe salvamani.
- Con staffe per posizionamento ripiano a diverse altezze.

### Caractéristiques

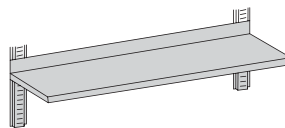
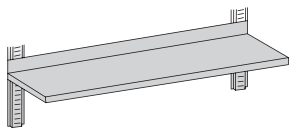
- En acier inoxydable AISI 304.
- Etagère épaisseur 1 mm (10/10) avec bords pincés.
- Consoles pour positionnement étagère à différentes hauteurs.

### Features

- In AISI 304 chrome-nickel steel.
- Shelf thickness 1 mm (10/10) with flattened lower edges.
- Brackets supplied for adjusting shelf height.

### Merkmale

- Aus Chromnickelstahl 1.4301.
- Tablette 1 mm Stärke (10/10) mit Handschutzfalz.
- Träger für die Positionierung von Tablette in unterschiedlicher Höhe.



Codice Reference Item No. Artikel Nr	Lunghezza x Profondità (mm) Longueur x Profondeur (mm) Length x Depth (mm) Länge x Tiefe (mm)	Peso Poids Weight Gewicht (Kg)	Volume Volume Volumen
RSC073	<b>700</b> x 300	3,10	0,03
RSC083	<b>800</b> x 300	3,40	0,03
RSC093	<b>900</b> x 300	3,70	0,03
RSC103	<b>1000</b> x 300	4,00	0,04
RSC113	<b>1100</b> x 300	4,30	0,04
RSC123	<b>1200</b> x 300	4,60	0,04
RSC133	<b>1300</b> x 300	4,90	0,05
RSC143	<b>1400</b> x 300	5,20	0,05
RSC153	<b>1500</b> x 300	5,50	0,05
RSC163	<b>1600</b> x 300	5,80	0,06
RSC173	<b>1700</b> x 300	6,10	0,06
RSC183	<b>1800</b> x 300	6,40	0,07
RSC193	<b>1900</b> x 300	6,70	0,07
RSC203	<b>2000</b> x 300	7,00	0,08

Codice Reference Item No. Artikel Nr	Lunghezza x Profondità (mm) Longueur x Profondeur (mm) Length x Depth (mm) Länge x Tiefe (mm)	Peso Poids Weight Gewicht (Kg)	Volume Volume Volumen
RSC074	<b>700</b> x 400	3,60	0,03
RSC084	<b>800</b> x 400	4,00	0,03
RSC094	<b>900</b> x 400	4,40	0,03
RSC104	<b>1000</b> x 400	4,80	0,04
RSC114	<b>1100</b> x 400	5,20	0,04
RSC124	<b>1200</b> x 400	5,60	0,04
RSC134	<b>1300</b> x 400	6,00	0,05
RSC144	<b>1400</b> x 400	6,40	0,05
RSC154	<b>1500</b> x 400	6,80	0,05
RSC164	<b>1600</b> x 400	7,20	0,06
RSC174	<b>1700</b> x 400	7,60	0,06
RSC184	<b>1800</b> x 400	8,00	0,07
RSC194	<b>1900</b> x 400	8,40	0,07
RSC204	<b>2000</b> x 400	8,80	0,08

ASEM<sup>®</sup> INOX 10/10

# 4.2

RIPIANI SU MENSOLE

ETAGERES MURALES  
SHELVES ON BRACKETS  
WANDBORDE

**SCAFFALI SMONTATI**  
**CASIERS A BATTERIE DEMONTABLES**  
**DISASSEMBLED SHELVES**  
**ZERLEGBARE REGALE**

**Caratteristiche**

- In acciaio inossidabile AISI 304.
- Versione con ripiani lisci e forati.
- Altezza 1800 mm.
- Completamente smontabili.

**Features**

- In AISI 304 chrome-nickel steel.
- With normal or perforated shelves.
- Height: 1800 mm.
- Completely disassemble.

**Caractéristiques**

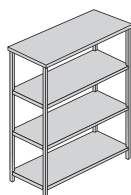
- En acier inoxydable AISI 304.
- Avec étagères lisses ou perforés.
- Hauteur 1800 mm.
- Entièrement démontable.

**Merkmale**

- Aus Chromnickelstahl 1.4301.
- Glatte oder gelochte Fläche.
- 1800 mm hoch.
- Völlig zerlegbar.

## 4.3

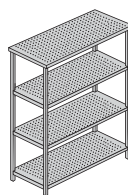
SCAFFALI SMONTATI  
 CASIERS A BATTERIE  
 DEMONTABLES  
 DISASSEMBLED SHELVES  
 ZERLEGBARE REGALE



Lisci  
 Lisses  
 Normal  
 Glatt

**500 mm**

Profondità - Profondeur - Depth - Tiefe



Forati  
 Perfores  
 Perforated  
 Gelocht

**500 mm**

Profondità - Profondeur - Depth - Tiefe

Codice Reference Item No. Artikel Nr	Dimensioni (L x P x A mm) Dimensions (L x P x H mm) Außenmaße (B x T x H mm)	Peso Poids Weight Gewicht (Kg)	Volume Volume Volume Volumen
SSQL105	<b>1000</b> x 500 x 1800	27,00	0,47
SSQL115	<b>1100</b> x 500 x 1800	29,00	0,47
SSQL125	<b>1200</b> x 500 x 1800	31,00	0,47
SSQL135	<b>1300</b> x 500 x 1800	33,00	0,47
SSQL145	<b>1400</b> x 500 x 1800	35,00	0,47
SSQL155	<b>1500</b> x 500 x 1800	37,00	0,47
SSQL165	<b>1600</b> x 500 x 1800	39,00	0,47
SSQL175	<b>1700</b> x 500 x 1800	41,00	0,47
SSQL185	<b>1800</b> x 500 x 1800	43,00	0,47
SSQL195	<b>1900</b> x 500 x 1800	45,00	0,47
SSQL205	<b>2000</b> x 500 x 1800	47,00	0,47

Codice Reference Item No. Artikel Nr	Dimensioni (L x P x A mm) Dimensions (L x P x H mm) Außenmaße (B x T x H mm)	Peso Poids Weight Gewicht (Kg)	Volume Volume Volume Volumen
SSQF105	<b>1000</b> x 500 x 1800	27,00	0,47
SSQF115	<b>1100</b> x 500 x 1800	29,00	0,47
SSQF125	<b>1200</b> x 500 x 1800	31,00	0,47
SSQF135	<b>1300</b> x 500 x 1800	33,00	0,47
SSQF145	<b>1400</b> x 500 x 1800	35,00	0,47
SSQF155	<b>1500</b> x 500 x 1800	37,00	0,47
SSQF165	<b>1600</b> x 500 x 1800	39,00	0,47
SSQF175	<b>1700</b> x 500 x 1800	41,00	0,47
SSQF185	<b>1800</b> x 500 x 1800	43,00	0,47
SSQF195	<b>1900</b> x 500 x 1800	45,00	0,47
SSQF205	<b>2000</b> x 500 x 1800	47,00	0,47

**SCAFFALI SMONTATI**

**CASIERS A BATTERIE  
DEMONTABLES**

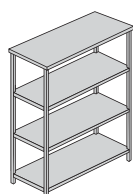
**DISASSEMBLED  
SHELVES**

**ZERLEGBARE REGALE**



**1800 mm**

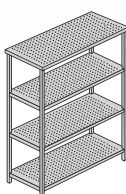
Altezza totale - Hauteur totale  
Total height - Gesamthöhe



Lisci  
Lisses  
Normal  
Glatt

**600 mm**

Profondità - Profondeur - Depth - Tiefe



Forati  
Perfores  
Perforated  
Gelocht

**600 mm**

Profondità - Profondeur - Depth - Tiefe

ASEM<sup>®</sup> INOX 10/10

## 4.3

SCAFFALI SMONTATI

CASIERS A BATTERIE  
DEMONTABLES  
DISASSEMBLED SHELVES  
ZERLEGBARE REGALE

Codice Reference Item No. Artikel Nr	Dimensioni (L x P x A mm) Dimensions (L x P x H mm) Dimensions (W x D x H mm) Außenmaße (B x T x H mm)	Peso Poids Weight Gewicht (Kg)	Volume Volume Volume Volumen
SSQL106	<b>1000</b> x 600 x 1800	33,00	0,47
SSQL116	<b>1100</b> x 600 x 1800	35,00	0,47
SSQL126	<b>1200</b> x 600 x 1800	37,00	0,47
SSQL136	<b>1300</b> x 600 x 1800	39,00	0,47
SSQL146	<b>1400</b> x 600 x 1800	41,00	0,47
SSQL156	<b>1500</b> x 600 x 1800	43,00	0,47
SSQL166	<b>1600</b> x 600 x 1800	45,00	0,47
SSQL176	<b>1700</b> x 600 x 1800	47,00	0,47
SSQL186	<b>1800</b> x 600 x 1800	49,00	0,47
SSQL196	<b>1900</b> x 600 x 1800	51,00	0,47
SSQL206	<b>2000</b> x 600 x 1800	53,00	0,47

Codice Reference Item No. Artikel Nr	Dimensioni (L x P x A mm) Dimensions (L x P x H mm) Dimensions (W x D x H mm) Außenmaße (B x T x H mm)	Peso Poids Weight Gewicht (Kg)	Volume Volume Volume Volumen
SSQF106	<b>1000</b> x 600 x 1800	33,00	0,47
SSQF116	<b>1100</b> x 600 x 1800	35,00	0,47
SSQF126	<b>1200</b> x 600 x 1800	37,00	0,47
SSQF136	<b>1300</b> x 600 x 1800	39,00	0,47
SSQF146	<b>1400</b> x 600 x 1800	41,00	0,47
SSQF156	<b>1500</b> x 600 x 1800	43,00	0,47
SSQF166	<b>1600</b> x 600 x 1800	45,00	0,47
SSQF176	<b>1700</b> x 600 x 1800	47,00	0,47
SSQF186	<b>1800</b> x 600 x 1800	49,00	0,47
SSQF196	<b>1900</b> x 600 x 1800	51,00	0,47
SSQF206	<b>2000</b> x 600 x 1800	53,00	0,47

## SCAFFALI INOX SMONTATI CON CROCIERA

## RAYONNAGES INOX DEMONTABLES AVEC CROISILLON

## DISASSEMBLED STAINLESS STEEL SHELVES WITH CROSS-BAR REINFORCEMENT

## ZERLEGBARE CNS REGALE MIT STÜTZKREUZ

### Caratteristiche

- In acciaio inossidabile AISI 304, completamente smontabili.
- Versione con ripiani lisci e forati.
- Altezza 1830 mm.
- Gambe in tubo quadro 25x25.
- 4 ripiani con pieghe salvamani.
- Portata massima 400 kg.
- Su richiesta: ruote e telaio.

### Features

- In AISI 304 chrome-nickel steel, completely disassembled.
- With normal or perforated shelves
- Height: 1830 mm
- Square-section tubular legs 25x25, cross bar.
- 4 shelves flattened lower edges.
- Maximum capacity load 400 kg
- On request: wheels and reinforced frame.

### Caractéristiques

- En acier inoxydable AISI 304, entièrement démontable.
- Avec étagères lisses ou perforés.
- Hauteur 1830 mm.
- Montants en tube carré 25x25, croisillon.
- 4 niveaux à bords pincés.
- Charge maximum: 400 kg.
- Sur demande: roulettes et raidisseurs.

### Merkmale

- Aus Chromnickelstahl 1.4301, völlig zerlegbar.
- Glatte oder gelochte Fläche.
- 1830 mm hoch.
- Vierkantrohrbeinen 25x25, Stützkreuz,
- 4 Abstellflächen mit Handschutzfalz.
- Tragfähigkeit max. 400 kg.
- Auf Wunsch: Räder und Verstärkungsrahmen.


# 4.3

SCAFFALI INOX SMONTATI  
CON CROCIERA

RAYONNAGES INOX  
DEMONTABLES  
AVEC CROISILLON

DISASSEMBLED  
STAINLESS STEEL SHELVES  
WITH CROSS-BAR  
REINFORCEMENT

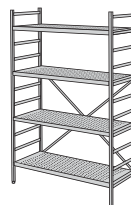
ZERLEGBARE CNS  
REGALE MIT STÜTZKREUZ



Lisci  
Lisses  
Normal  
Glatt

**400 mm**

Profondità - Profondeur - Depth - Tiefe



Forati  
Perforés  
Perforated  
Gelocht

**400 mm**

Profondità - Profondeur - Depth - Tiefe

Codice Reference Item No. Artikel Nr	Dimensioni (L x P x A mm) Dimensions (L x P x H mm) Dimensions (W x D x H mm) Außenmaße (B x T x H mm)	Peso Poids Weight Gewicht (Kg)	Volume Volume Volume Volumen
SSCLI104	<b>1025</b> x 400 x 1830	26,10	0,15
SSCLI114	<b>1125</b> x 400 x 1830	28,20	0,15
SSCLI124	<b>1225</b> x 400 x 1830	30,30	0,15
SSCLI134	<b>1325</b> x 400 x 1830	32,60	0,15
SSCLI144	<b>1425</b> x 400 x 1830	35,00	0,15
SSCLI154	<b>1525</b> x 400 x 1830	37,50	0,15

Codice Reference Item No. Artikel Nr	Dimensioni (L x P x A mm) Dimensions (L x P x H mm) Dimensions (W x D x H mm) Außenmaße (B x T x H mm)	Peso Poids Weight Gewicht (Kg)	Volume Volume Volume Volumen
SSCFI104	<b>1025</b> x 400 x 1830	24,60	0,15
SSCFI114	<b>1125</b> x 400 x 1830	26,70	0,15
SSCFI124	<b>1225</b> x 400 x 1830	28,80	0,15
SSCFI134	<b>1325</b> x 400 x 1830	31,10	0,15
SSCFI144	<b>1425</b> x 400 x 1830	33,50	0,15
SSCFI154	<b>1525</b> x 400 x 1830	36,00	0,15

## SCAFFALI INOX SMONTATI CON CROCIERA

## RAYONNAGES INOX DEMONTABLES AVEC CROISILLON

## DISASSEMBLED STAINLESS STEEL SHELVES WITH CROSS-BAR REINFORCEMENT


## ZERLEGBARE CNS REGALE MIT STÜTZKREUZ

1830 mm

Altezza totale - Hauteur totale  
Total height - Gesamthöhe



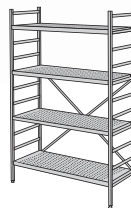
ASEM<sup>®</sup> INOX 10/10



Lisci  
Lisses  
Normal  
Glatt

500 mm

Profondità - Profondeur - Depth - Tiefe



Forati  
Perforés  
Gelocht

500 mm

Profondità - Profondeur - Depth - Tiefe

Codice Reference Item No. Artikel Nr	Dimensioni (L x P x A mm) Dimensions (L x P x H mm) Außenmaße (B x T x H mm)	Peso Poids Weight Gewicht (Kg)	Volume Volume Volume Volumen
SSCLI105	1025 x 500 x 1830	29,40	0,19
SSCLI115	1125 x 500 x 1830	31,50	0,19
SSCLI125	1225 x 500 x 1830	33,60	0,19
SSCLI135	1325 x 500 x 1830	35,90	0,19
SSCLI145	1425 x 500 x 1830	38,30	0,19
SSCLI155	1525 x 500 x 1830	40,80	0,19

Codice Reference Item No. Artikel Nr	Dimensioni (L x P x A mm) Dimensions (L x P x H mm) Außenmaße (B x T x H mm)	Peso Poids Weight Gewicht (Kg)	Volume Volume Volume Volumen
SSCFI105	1025 x 500 x 1830	27,90	0,19
SSCFI115	1125 x 500 x 1830	30,00	0,19
SSCFI125	1225 x 500 x 1830	32,10	0,19
SSCFI135	1325 x 500 x 1830	34,40	0,19
SSCFI145	1425 x 500 x 1830	36,80	0,19
SSCFI155	1525 x 500 x 1830	39,30	0,19


# 4.3

SCAFFALI INOX SMONTATI  
CON CROCIERA

RAYONNAGES INOX  
DEMONTABLES  
AVEC CROISILLON

DISASSEMBLED  
STAINLESS STEEL SHELVES  
WITH CROSS-BAR  
REINFORCEMENT

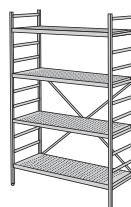
ZERLEGBARE CNS  
REGALE MIT STÜTZKREUZ



Lisci  
Lisses  
Normal  
Glatt

600 mm

Profondità - Profondeur - Depth - Tiefe



Forati  
Perforés  
Gelocht

600 mm

Profondità - Profondeur - Depth - Tiefe

Codice Reference Item No. Artikel Nr	Dimensioni (L x P x A mm) Dimensions (L x P x H mm) Außenmaße (B x T x H mm)	Peso Poids Weight Gewicht (Kg)	Volume Volume Volume Volumen
SSCLI106	1025 x 600 x 1830	32,60	0,23
SSCLI116	1125 x 600 x 1830	34,70	0,23
SSCLI126	1225 x 600 x 1830	36,80	0,23
SSCLI136	1325 x 600 x 1830	39,10	0,23
SSCLI146	1425 x 600 x 1830	41,50	0,23
SSCLI156	1525 x 600 x 1830	44,00	0,23

Codice Reference Item No. Artikel Nr	Dimensioni (L x P x A mm) Dimensions (L x P x H mm) Außenmaße (B x T x H mm)	Peso Poids Weight Gewicht (Kg)	Volume Volume Volume Volumen
SSCFI106	1025 x 600 x 1830	31,10	0,23
SSCFI116	1125 x 600 x 1830	33,20	0,23
SSCFI126	1225 x 600 x 1830	35,30	0,23
SSCFI136	1325 x 600 x 1830	37,60	0,23
SSCFI146	1425 x 600 x 1830	40,00	0,23
SSCFI156	1525 x 600 x 1830	42,50	0,23