

LAVATOI SMONTATI gamba tonda

PLONGES DEMONTABLES avec pieds ronds

DISASSEMBLED SINK UNITS with round section legs

ZERLEGBARE SPÜLEN mit Füßen aus Rundrohr

Caratteristiche

- Piano in acciaio inossidabile AISI 304 dello spessore di 1 mm (10/10).
- Vasca imbutita insonorizzata con pendenza verso lo scarico.
- Telaio smontabile in tubo inox tondo da 40 mm con piedini regolabili.
- Bordo perimetrale da 40 mm.
- Invaso perimetrale.
- Alzatina raggiata h 100 mm.
- Completo di tubo livello e piletta.
- Su richiesta: sifone, tubo con filtro e rubinetto, pannellatura coprivasca su 3 lati con bordo salvamani.

Caractéristiques

- Dessus en acier inoxydable AISI 304 épaisseur 1 mm (10/10).
- Bac embouti insonorisé avec pente vers la vidange.
- Piètement démontable en tube inox rond de 40 mm avec vérins réglables.
- Bord de 40 mm.
- Bord anti-ruissellement.
- Dossier rayonné de h 100 mm
- Livré avec bonde et surverse
- Sur demande: siphon, tube crépine et robinet, cache-bac sur 3 cotés avec bords pincés.

Features

- Top for sink in 18/10 chrome-nickel steel AISI 304, thickness 1 mm (10/10).
- Sound insulated bowl with sloping bottom.
- Removable legs in round section tube of 40 mm with adjustable feet.
- Surrounded by a raised lip of 40 mm.
- Backsplash of 100 mm.
- With drain pipe and overflow pipe.
- On request: trap, overflow filter and tap, bowl covering on 3 sides with flattened lower edges.

Merkmale

- Abdeckung aus Chromnickelstahl 1.4031, 1 mm Stärke (10/10).
- Schalldämmendes und tiefgezogenes Becken mit Gefälle zur Auslaufprägung.
- Zerlegbare und in der Höhe verstellbare Füße aus Rundrohr von 40 mm
- Ringsum erhöhter Profilrand.
- Aufkantung 100 mm.
- Mit Ventil und Standrohr.
- Auf Wunsch: Siphon, Überlaufilter und Wasserhahn, eckenverkleidungsblech mit Handschutzfalz.

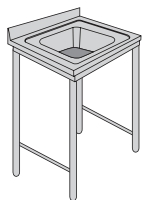
850/900 mm

Altezza totale - Hauteur totale
Total height - Gesamthöhe

3.1

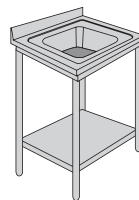
LAVATOI SMONTATI

PLONGES DEMONTABLES
DISASSEMBLED SINK UNITS
ZERLEGBARE SPÜLEN



600 mm

Profondità - Profondeur - Depth - Tiefe



600 mm

Profondità - Profondeur - Depth - Tiefe

Con ripiano
Avec étagère
With shelf
Mit tablette

Codice Reference Item No. Artikel Nr	Dimensioni (L x P x A mm) Dimensions (L x P x H mm) Dimensions (W x D x H mm) Außenmaße (B x T x H mm)	Peso Poids Weight Gewicht (Kg)	Volume Volume Volume Volumen
LS4G1066	600 x 600 x 850/900 400 x 400 x 300 (Vasca - Bac - Bowl - Becken)	22,50	0,21
LS4G1076	700 x 600 x 850/900 500 x 400 x 300 (Vasca - Bac - Bowl - Becken)	24,50	0,22

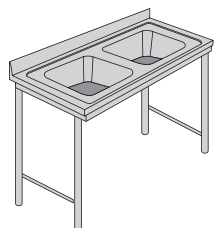
Codice Reference Item No. Artikel Nr	Dimensioni (L x P x A mm) Dimensions (L x P x H mm) Dimensions (W x D x H mm) Außenmaße (B x T x H mm)	Peso Poids Weight Gewicht (Kg)	Volume Volume Volume Volumen
LS4G1R066	600 x 600 x 850/900 400 x 400 x 300 (Vasca - Bac - Bowl - Becken)	28,00	0,21
LS4G1R076	700 x 600 x 850/900 500 x 400 x 300 (Vasca - Bac - Bowl - Becken)	30,50	0,22

LAVATOI SMONTATI gamba tonda.

DISASSEMBLED SINK UNITS with round section legs

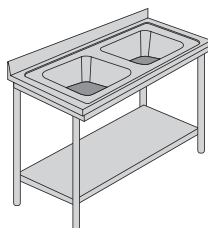
PLONGES DEMONTABLES avec pieds ronds

ZERLEGBARE SPÜLEN mit Füßen aus Rundrohr



600 mm

Profondità - Profondeur - Depth - Tiefe



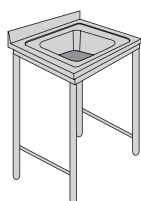
600 mm

Profondità - Profondeur - Depth - Tiefe

Con ripiano
Avec étagère
With shelf
Mit tablette

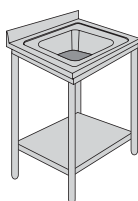
Codice Reference Item No. Artikel Nr	Dimensioni (L x P x A mm) Dimensions (L x P x H mm) Dimensions (W x D x H mm) Außenmaße (B x T x H mm)	Peso Poids Weight Gewicht (Kg)	Volume Volume Volume Volumen
LS4G2106	1000 x 600 x 850/900 400 x 400 x 300 (Vasca - Bac - Bowl - Becken)	39,00	0,35
LS4G2126	1200 x 600 x 850/900 500 x 400 x 300 (Vasca - Bac - Bowl - Becken)	40,50	0,41
LS4G2146	1400 x 600 x 850/900 500 x 400 x 300 (Vasca - Bac - Bowl - Becken)	44,00	0,47

Codice Reference Item No. Artikel Nr	Dimensioni (L x P x A mm) Dimensions (L x P x H mm) Dimensions (W x D x H mm) Außenmaße (B x T x H mm)	Peso Poids Weight Gewicht (Kg)	Volume Volume Volume Volumen
LS4G2R106	1000 x 600 x 850/900 400 x 400 x 300 (Vasca - Bac - Bowl - Becken)	46,50	0,35
LS4G2R126	1200 x 600 x 850/900 500 x 400 x 300 (Vasca - Bac - Bowl - Becken)	49,50	0,41
LS4G2R146	1400 x 600 x 850/900 500 x 400 x 300 (Vasca - Bac - Bowl - Becken)	54,50	0,47



700 mm

Profondità - Profondeur - Depth - Tiefe



700 mm

Profondità - Profondeur - Depth - Tiefe

Con ripiano
Avec étagère
With shelf
Mit tablette

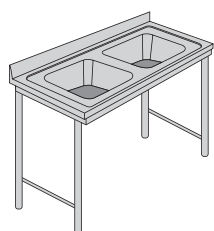
Codice Reference Item No. Artikel Nr	Dimensioni (L x P x A mm) Dimensions (L x P x H mm) Dimensions (W x D x H mm) Außenmaße (B x T x H mm)	Peso Poids Weight Gewicht (Kg)	Volume Volume Volume Volumen
LS4G1067	600 x 700 x 850/900 400 x 500 x 300 (Vasca - Bac - Bowl - Becken)	25,00	0,20
LS4G1077	700 x 700 x 850/900 500 x 500 x 300 (Vasca - Bac - Bowl - Becken)	27,00	0,21

Codice Reference Item No. Artikel Nr	Dimensioni (L x P x A mm) Dimensions (L x P x H mm) Dimensions (W x D x H mm) Außenmaße (B x T x H mm)	Peso Poids Weight Gewicht (Kg)	Volume Volume Volume Volumen
LS4G1R067	600 x 700 x 850/900 400 x 500 x 300 (Vasca - Bac - Bowl - Becken)	30,50	0,20
LS4G1R077	700 x 700 x 850/900 500 x 500 x 300 (Vasca - Bac - Bowl - Becken)	33,50	0,21

3.1

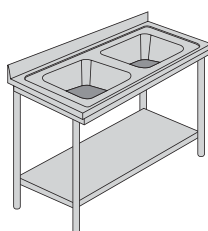
LAVATOI SMONTATI

PLONGES DEMONTABLES
DISASSEMBLED SINK UNITS
ZERLEGBARE SPÜLEN



700 mm

Profondità - Profondeur - Depth - Tiefe



700 mm

Profondità - Profondeur - Depth - Tiefe

Con ripiano
Avec étagère
With shelf
Mit tablette

Codice Reference Item No. Artikel Nr	Dimensioni (L x P x A mm) Dimensions (L x P x H mm) Dimensions (W x D x H mm) Außenmaße (B x T x H mm)	Peso Poids Weight Gewicht (Kg)	Volume Volume Volume Volumen
LS4G2107	1000 x 700 x 850/900 400 x 500 x 300 (Vasca - Bac - Bowl - Becken)	43,00	0,35
LS4G2127	1200 x 700 x 850/900 500 x 500 x 300 (Vasca - Bac - Bowl - Becken)	45,00	0,41
LS4G2147	1400 x 700 x 850/900 500 x 500 x 300 (Vasca - Bac - Bowl - Becken)	49,00	0,47

Codice Reference Item No. Artikel Nr	Dimensioni (L x P x A mm) Dimensions (L x P x H mm) Dimensions (W x D x H mm) Außenmaße (B x T x H mm)	Peso Poids Weight Gewicht (Kg)	Volume Volume Volume Volumen
LS4G2R107	1000 x 700 x 850/900 400 x 500 x 300 (Vasca - Bac - Bowl - Becken)	51,00	0,35
LS4G2R127	1200 x 700 x 850/900 500 x 500 x 300 (Vasca - Bac - Bowl - Becken)	55,00	0,41
LS4G2R147	1400 x 700 x 850/900 500 x 500 x 300 (Vasca - Bac - Bowl - Becken)	60,00	0,47

ASEMI INOX 10/10

LAVATOI SMONTATI gamba tonda

PLONGES DEMONTABLES avec pieds ronds

DISASSEMBLED SINK UNITS with round section legs

ZERLEGBARE SPÜLEN mit Füßen aus Rundrohr

Caratteristiche

- Piano in acciaio inossidabile AISI 304 dello spessore di 1 mm (10/10).
- Vasca imbutita insonorizzata con pendenza verso lo scarico.
- Sgocciolatoio rigato completo di rinforzo.
- Telaio smontabile in tubo inox tondo da 40 mm con piedini regolabili.
- Bordo perimetrale da 40 mm.
- Invaso perimetrale.
- Alzatina raggiata h 100 mm.
- Completo di tubo livello e piletta.
- Su richiesta: sifone, tubo con filtro e rubinetto, pannellatura coprivasca su 3 lati con bordo salvamani.

Caractéristiques

- Dessus en acier inoxydable AISI 304 épaisseur 1 mm (10/10).
- Bac embouti insonorisé avec pente vers la vidange.
- Egouttoir nervuré renforcé.
- Piétement démontable en tube inox rond de 40 mm avec vérins réglables.
- Bord de 40 mm.
- Bord anti-ruissellement.
- Dossieret rayonné de h 100 mm.
- Livré avec bonde et surverse.
- Sur demande: siphon, tube crépine et robinet, cache-bac sur 3 cotés avec bords pinçés.

Features

- Top for sink in 18/10 chrome-nickel steel AISI 304, thickness 1 mm (10/10).
- Sound insulated bowl with sloping bottom.
- Reinforced draining board.
- Removable legs in round section tube of 40 mm with adjustable feet.
- Surrounded by a raised lip of 40 mm.
- Backsplash of 100 mm.
- With drain pipe and overflow pipe.
- On request: trap, overflow filter and tap, bowl covering on 3 sides with flattened lower edges.

Merkmale

- Abdeckung aus Chromnickelstahl 1.4031, 1 mm Stärke (10/10).
- Schalldämmendes und tiefgezogenes Becken mit Gefälle zur Auslaufprägung.
- Gerillte und verstärkte Tropffläche.
- Zerlegbare und in der Höhe verstellbare Füße aus Rundrohr von 40 mm
- Ringsum erhöhter Profilrand.
- Aufkantung 100 mm.
- Mit Ventil und Standrohr.
- Auf Wunsch: Siphon, Überlauffilter und Wasserhahn, eckenverkleidungsblech mit Handschutzfalz.

850/900 mm

Altezza totale - Hauteur totale
Total height - Gesamthöhe

3.1

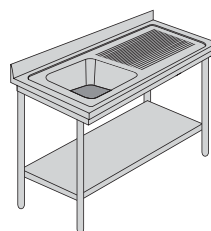
LAVATOI SMONTATI

PLONGES DEMONTABLES
DISASSEMBLED SINK UNITS
ZERLEGBARE SPÜLEN



600 mm

Profondità - Profondeur - Depth - Tiefe



600 mm

Profondità - Profondeur - Depth - Tiefe

Con ripiano
Avec étagère
With shelf
Mit tablette

Codice Reference Item No. Artikel Nr	Dimensioni (L x P x A mm) Dimensions (L x P x H mm) Dimensions (W x D x H mm) Außenmaße (B x T x H mm)	Peso Poids Weight Gewicht (Kg)	Volume Volume Volume Volumen
LS4G1D106	1000 x 600 x 850/900 400 x 400 x 300 (Vasca - Bac - Bowl - Becken)	30,00	0,35
LS4G1D126	1200 x 600 x 850/900 500 x 400 x 300 (Vasca - Bac - Bowl - Becken)	31,50	0,41
LS4G1D146	1400 x 600 x 850/900 500 x 400 x 300 (Vasca - Bac - Bowl - Becken)	36,00	0,47

Codice Reference Item No. Artikel Nr	Dimensioni (L x P x A mm) Dimensions (L x P x H mm) Dimensions (W x D x H mm) Außenmaße (B x T x H mm)	Peso Poids Weight Gewicht (Kg)	Volume Volume Volume Volumen
LS4G1DR106	1000 x 600 x 850/900 400 x 400 x 300 (Vasca - Bac - Bowl - Becken)	37,50	0,35
LS4G1DR126	1200 x 600 x 850/900 500 x 400 x 300 (Vasca - Bac - Bowl - Becken)	40,50	0,41
LS4G1DR146	1400 x 600 x 850/900 500 x 400 x 300 (Vasca - Bac - Bowl - Becken)	46,50	0,47

LAVATOI SMONTATI gamba tonda

DISASSEMBLED SINK UNITS with round section legs

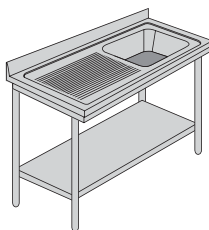
PLONGES DEMONTABLES avec pieds ronds

ZERLEGBARE SPÜLEN mit Füßen aus Rundrohr



600 mm

Profondità - Profondeur - Depth - Tiefe



600 mm

Profondità - Profondeur - Depth - Tiefe

Con ripiano
Avec étagère
With shelf
Mit tablette

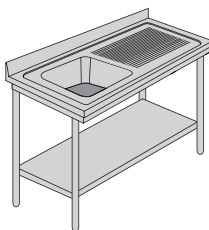
Codice Reference Item No. Artikel Nr	Dimensioni (L x P x A mm) Dimensions (L x P x H mm) Dimensions (W x D x H mm) Außenmaße (B x T x H mm)	Peso Poids Weight Gewicht (Kg)	Volume Volume Volume Volumen
LS4G1S106	1000 x 600 x 850/900 400 x 400 x 300 (Vasca - Bac - Bowl - Becken)	30,00	0,35
LS4G1S126	1200 x 600 x 850/900 500 x 400 x 300 (Vasca - Bac - Bowl - Becken)	31,50	0,41
LS4G1S146	1400 x 600 x 850/900 500 x 400 x 300 (Vasca - Bac - Bowl - Becken)	36,00	0,47

Codice Reference Item No. Artikel Nr	Dimensioni (L x P x A mm) Dimensions (L x P x H mm) Dimensions (W x D x H mm) Außenmaße (B x T x H mm)	Peso Poids Weight Gewicht (Kg)	Volume Volume Volume Volumen
LS4G1SR106	1000 x 600 x 850/900 400 x 400 x 300 (Vasca - Bac - Bowl - Becken)	37,50	0,35
LS4G1SR126	1200 x 600 x 850/900 500 x 400 x 300 (Vasca - Bac - Bowl - Becken)	40,50	0,41
LS4G1SR146	1400 x 600 x 850/900 500 x 400 x 300 (Vasca - Bac - Bowl - Becken)	46,50	0,47



700 mm

Profondità - Profondeur - Depth - Tiefe



700 mm

Profondità - Profondeur - Depth - Tiefe

Con ripiano
Avec étagère
With shelf
Mit tablette

Codice Reference Item No. Artikel Nr	Dimensioni (L x P x A mm) Dimensions (L x P x H mm) Dimensions (W x D x H mm) Außenmaße (B x T x H mm)	Peso Poids Weight Gewicht (Kg)	Volume Volume Volume Volumen
LS4G1D107	1000 x 700 x 850/900 400 x 500 x 300 (Vasca - Bac - Bowl - Becken)	33,00	0,35
LS4G1D127	1200 x 700 x 850/900 500 x 500 x 300 (Vasca - Bac - Bowl - Becken)	35,00	0,41
LS4G1D147	1400 x 700 x 850/900 500 x 500 x 300 (Vasca - Bac - Bowl - Becken)	40,00	0,47

Codice Reference Item No. Artikel Nr	Dimensioni (L x P x A mm) Dimensions (L x P x H mm) Dimensions (W x D x H mm) Außenmaße (B x T x H mm)	Peso Poids Weight Gewicht (Kg)	Volume Volume Volume Volumen
LS4G1DR107	1000 x 700 x 850/900 400 x 500 x 300 (Vasca - Bac - Bowl - Becken)	41,00	0,35
LS4G1DR127	1200 x 700 x 850/900 500 x 500 x 300 (Vasca - Bac - Bowl - Becken)	45,00	0,41
LS4G1DR147	1400 x 700 x 850/900 500 x 500 x 300 (Vasca - Bac - Bowl - Becken)	51,00	0,47

3.1

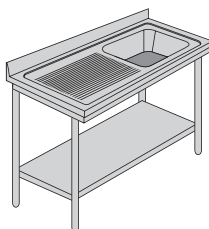
LAVATOI SMONTATI

PLONGES DEMONTABLES
DISASSEMBLED SINK UNITS
ZERLEGBARE SPÜLEN



700 mm

Profondità - Profondeur - Depth - Tiefe



700 mm

Profondità - Profondeur - Depth - Tiefe

Con ripiano
Avec étagère
With shelf
Mit tablette

Codice Reference Item No. Artikel Nr	Dimensioni (L x P x A mm) Dimensions (L x P x H mm) Dimensions (W x D x H mm) Außenmaße (B x T x H mm)	Peso Poids Weight Gewicht (Kg)	Volume Volume Volume Volumen
LS4G1S107	1000 x 700 x 850/900 400 x 500 x 300 (Vasca - Bac - Bowl - Becken)	33,00	0,35
LS4G1S127	1200 x 700 x 850/900 500 x 500 x 300 (Vasca - Bac - Bowl - Becken)	35,00	0,41
LS4G1S147	1400 x 700 x 850/900 500 x 500 x 300 (Vasca - Bac - Bowl - Becken)	40,00	0,47

Codice Reference Item No. Artikel Nr	Dimensioni (L x P x A mm) Dimensions (L x P x H mm) Dimensions (W x D x H mm) Außenmaße (B x T x H mm)	Peso Poids Weight Gewicht (Kg)	Volume Volume Volume Volumen
LS4G1SR107	1000 x 700 x 850/900 400 x 500 x 300 (Vasca - Bac - Bowl - Becken)	41,00	0,35
LS4G1SR127	1200 x 700 x 850/900 500 x 500 x 300 (Vasca - Bac - Bowl - Becken)	45,00	0,41
LS4G1SR147	1400 x 700 x 850/900 500 x 500 x 300 (Vasca - Bac - Bowl - Becken)	51,00	0,47

ASEMI INOX 10/10



LAVATOI SMONTATI gamba tonda

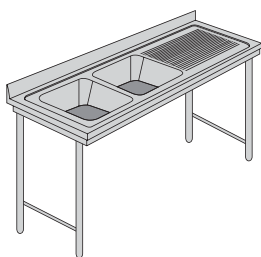
PLONGES DEMONTABLES avec pieds ronds

DISASSEMBLED SINK UNITS with round section legs

ZERLEGBARE SPÜLEN mit Füßen aus Rundrohr

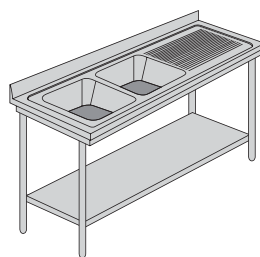
850/900 mm

Altezza totale - Hauteur totale
Total height - Gesamthöhe



600 mm

Profondità - Profondeur - Depth - Tiefe



600 mm

Profondità - Profondeur - Depth - Tiefe

Con ripiano
Avec étagère
With shelf
Mit tablette

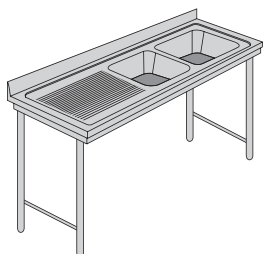
3.1

LAVATOI SMONTATI

PLONGES DEMONTABLES
DISASSEMBLED SINK UNITS
ZERLEGBARE SPÜLEN

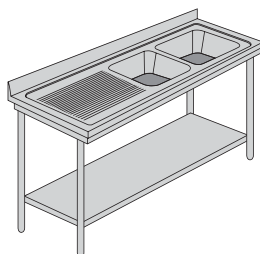
Codice Reference Item No. Artikel Nr	Dimensioni (L x P x A mm) Dimensions (L x P x H mm) Dimensions (W x D x H mm) Außenmaße (B x T x H mm)	Peso Poids Weight Gewicht (Kg)	Volume Volume Volume Volumen
LS4G2D146	1400 x 600 x 850/900 400x 400 x 300 (Vasca - Bac - Bowl - Becken)	40,00	0,36
LS4G2D166	1600 x 600 x 850/900 500 x 400 x 300 (Vasca - Bac - Bowl - Becken)	46,00	0,54
LS4G2D186	1800 x 600 x 850/900 500 x 400 x 300 (Vasca - Bac - Bowl - Becken)	50,50	0,64

Codice Reference Item No. Artikel Nr	Dimensioni (L x P x A mm) Dimensions (L x P x H mm) Dimensions (W x D x H mm) Außenmaße (B x T x H mm)	Peso Poids Weight Gewicht (Kg)	Volume Volume Volume Volumen
LS4G2DR146	1400 x 600 x 850/900 400 x 400 x 300 (Vasca - Bac - Bowl - Becken)	50,00	0,36
LS4G2DR166	1600 x 600 x 850/900 500 x 400 x 300 (Vasca - Bac - Bowl - Becken)	58,50	0,54
LS4G2DR186	1800 x 600 x 850/900 500 x 400 x 300 (Vasca - Bac - Bowl - Becken)	65,00	0,64



600 mm

Profondità - Profondeur - Depth - Tiefe



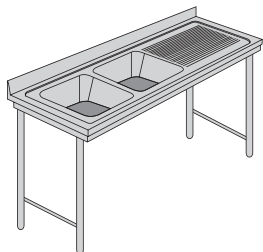
600 mm

Profondità - Profondeur - Depth - Tiefe

Con ripiano
Avec étagère
With shelf
Mit tablette

Codice Reference Item No. Artikel Nr	Dimensioni (L x P x A mm) Dimensions (L x P x H mm) Dimensions (W x D x H mm) Außenmaße (B x T x H mm)	Peso Poids Weight Gewicht (Kg)	Volume (litri) Volume (litres) Volume (litres) Volumen (liters)
LS4G2S146	1400 x 600 x 850/900 400x 400 x 300 (Vasca - Bac - Bowl - Becken)	40,00	0,36
LS4G2S166	1600 x 600 x 850/900 500 x 400 x 300 (Vasca - Bac - Bowl - Becken)	46,00	0,54
LS4G2S186	1800 x 600 x 850/900 500 x 400 x 300 (Vasca - Bac - Bowl - Becken)	50,50	0,64

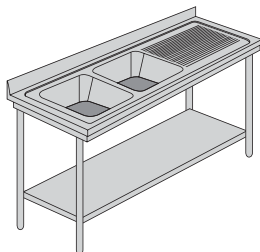
Codice Reference Item No. Artikel Nr	Dimensioni (L x P x A mm) Dimensions (L x P x H mm) Dimensions (W x D x H mm) Außenmaße (B x T x H mm)	Peso Poids Weight Gewicht (Kg)	Volume (litri) Volume (litres) Volume (litres) Volumen (liters)
LS4G2SR146	1400 x 600 x 850/900 400 x 400 x 300 (Vasca - Bac - Bowl - Becken)	50,00	0,36
LS4G2SR166	1600 x 600 x 850/900 500 x 400 x 300 (Vasca - Bac - Bowl - Becken)	58,50	0,54
LS4G2SR186	1800 x 600 x 850/900 500 x 400 x 300 (Vasca - Bac - Bowl - Becken)	65,00	0,64



700 mm

Profondità - Profondeur - Depth - Tiefe

Codice Reference Item No. Artikel Nr	Dimensioni (L x P x A mm) Dimensions (L x P x H mm) Dimensions (W x D x H mm) Außenmaße (B x T x H mm)	Peso Poids Weight Gewicht (Kg)	Volume Volume Volume Volumen
LS4G2D147	1400 x 700 x 850/900 400 x 500 x 300 (Vasca - Bac - Bowl - Becken)	48,00	0,47
LS4G2D167	1600 x 700 x 850/900 500 x 500 x 300 (Vasca - Bac - Bowl - Becken)	51,00	0,54
LS4G1D187	1800 x 700 x 850/900 500 x 500 x 300 (Vasca - Bac - Bowl - Becken)	56,00	0,61
LS4G2D197	1900 x 700 x 850/900 500 x 500 x 300 (Vasca - Bac - Bowl - Becken)	61,00	0,70



700 mm

Profondità - Profondeur - Depth - Tiefe

Codice Reference Item No. Artikel Nr	Dimensioni (L x P x A mm) Dimensions (L x P x H mm) Dimensions (W x D x H mm) Außenmaße (B x T x H mm)	Peso Poids Weight Gewicht (Kg)	Volume Volume Volume Volumen
LS4G2DR147	1400 x 700 x 850/900 400 x 500 x 300 (Vasca - Bac - Bowl - Becken)	58,00	0,47
LS4G2DR167	1600 x 700 x 850/900 500 x 500 x 300 (Vasca - Bac - Bowl - Becken)	64,00	0,54
LS4G2DR187	1800 x 700 x 850/900 500 x 500 x 300 (Vasca - Bac - Bowl - Becken)	72,00	0,61
LS4G2DR197	1900 x 700 x 850/900 500 x 500 x 300 (Vasca - Bac - Bowl - Becken)	79,00	0,70

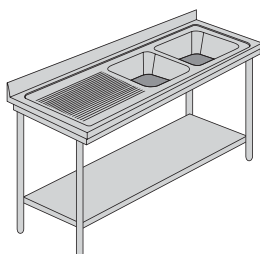
Con ripiano
Avec étagère
With shelf
Mit tablette



700 mm

Profondità - Profondeur - Depth - Tiefe

Codice Reference Item No. Artikel Nr	Dimensioni (L x P x A mm) Dimensions (L x P x H mm) Dimensions (W x D x H mm) Außenmaße (B x T x H mm)	Peso Poids Weight Gewicht (Kg)	Volume Volume Volume Volumen
LS4G2S147	1400 x 700 x 850/900 400 x 500 x 300 (Vasca - Bac - Bowl - Becken)	48,00	0,47
LS4G2S167	1600 x 700 x 850/900 500 x 500 x 300 (Vasca - Bac - Bowl - Becken)	51,00	0,54
LS4G1S187	1800 x 700 x 850/900 500 x 500 x 300 (Vasca - Bac - Bowl - Becken)	56,00	0,61
LS4G2S197	1900 x 700 x 850/900 500 x 500 x 300 (Vasca - Bac - Bowl - Becken)	61,00	0,70



700 mm

Profondità - Profondeur - Depth - Tiefe

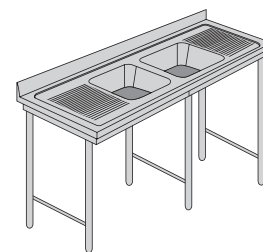
Codice Reference Item No. Artikel Nr	Dimensioni (L x P x A mm) Dimensions (L x P x H mm) Dimensions (W x D x H mm) Außenmaße (B x T x H mm)	Peso Poids Weight Gewicht (Kg)	Volume Volume Volume Volumen
LS4G2SR147	1400 x 700 x 850/900 400 x 500 x 300 (Vasca - Bac - Bowl - Becken)	58,00	0,47
LS4G2SR167	1600 x 700 x 850/900 500 x 500 x 300 (Vasca - Bac - Bowl - Becken)	64,00	0,54
LS4G2SR187	1800 x 700 x 850/900 500 x 500 x 300 (Vasca - Bac - Bowl - Becken)	72,00	0,61
LS4G2SR197	1900 x 700 x 850/900 500 x 500 x 300 (Vasca - Bac - Bowl - Becken)	79,00	0,70

Con ripiano
Avec étagère
With shelf
Mit tablette

3.1

LAVATOI SMONTATI

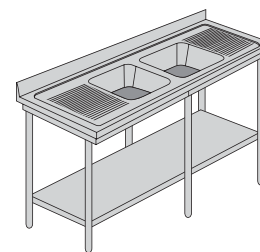
PLONGES DEMONTABLES
DISASSEMBLED SINK UNITS
ZERLEGBARE SPÜLEN



700 mm

Profondità - Profondeur - Depth - Tiefe

Codice Reference Item No. Artikel Nr	Dimensioni (L x P x A mm) Dimensions (L x P x H mm) Dimensions (W x D x H mm) Außenmaße (B x T x H mm)	Peso Poids Weight Gewicht (Kg)	Volume Volume Volume Volumen
LS4G22197	1900 x 700 x 850/900 400x 500 x 300 (Vasca - Bac - Bowl - Becken)	45,50	0,70
LS4G22217	2100 x 700 x 850/900 500 x 500 x 300 (Vasca - Bac - Bowl - Becken)	52,50	0,82
LS4G22247	2400 x 700 x 850/900 500 x 500 x 300 (Vasca - Bac - Bowl - Becken)	58,00	0,91



700 mm

Profondità - Profondeur - Depth - Tiefe

Codice Reference Item No. Artikel Nr	Dimensioni (L x P x A mm) Dimensions (L x P x H mm) Dimensions (W x D x H mm) Außenmaße (B x T x H mm)	Peso Poids Weight Gewicht (Kg)	Volume Volume Volume Volumen
LS4G22R197	1900 x 700 x 850/900 400x 500 x 300 (Vasca - Bac - Bowl - Becken)	52,50	0,70
LS4G22R217	2100 x 700 x 850/900 500 x 500 x 300 (Vasca - Bac - Bowl - Becken)	65,00	0,82
LS4G22R247	2400 x 700 x 850/900 500 x 500 x 300 (Vasca - Bac - Bowl - Becken)	72,00	0,91

Con ripiano
Avec étagère
With shelf
Mit tablette

ASEMI INOX 10/10

LAVATOI SU ARMADIO gamba tonda

PLONGES SUR MEUBLE avec pieds ronds

SINK UNITS ON CABINET with round section legs

SPÜLEN AUF SCHRANK mit Füßen aus Rundrohr

Caratteristiche

- Piano in acciaio inossidabile AISI 304 dello spessore di 1 mm (10/10).
- Vasca imbutita insonorizzata con pendenza verso lo scarico.
- Sgocciolatoio rigato completo di rinforzo.
- Bordo perimetrale da 40 mm.
- Invaso perimetrale.
- Alzatina raggiata h 100 mm.
- Completo di tubo livello e piletta
- Su richiesta: sifone, tubo con filtro e rubinetto.

Caractéristiques

- Dessus en acier inoxydable AISI 304 épaisseur 1 mm (10/10).
- Bac embouti insonorisé avec pente vers la vidange.
- Egouttoir nervuré renforcé.
- Bord tombé de 40 mm.
- Bord anti-ruissellement.
- Dossier rayonné h 100 mm.
- Livré avec bonde et surverse.
- Sur demande: siphon, tube crépine et robinet.

Features

- Top for sink in AISI 304 chrome-nickel steel, thickness 1 mm (10/10).
- Sound insulated bowl with sloping bottom.
- Reinforced draining board.
- Surrounded by a raised lip of 40 mm.
- Rounded backsplash of 100 mm.
- With drain pipe and overflow pipe.
- On request: trap, overflow pipe and tap.

Merkmale

- Abdeckung aus Chromnickelstahl 1.4301, 1 mm Stärke (10/10).
- Schalldämmendes und tiefgezogenes Becken mit Gefälle zur Auslaufprägung.
- Gerillte und verstärkte Tropffläche.
- Ringsum erhöhter Profilrand 40 mm hoch.
- Aufkantung 100 mm.
- Mit Ventil und Standrohr.
- Auf Wunsch: Siphon, Überlaufilter und Wasserhahn.

850/900 mm

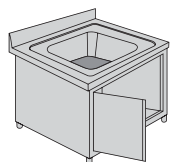
Altezza totale - Hauteur totale
Total height - Gesamthöhe



3.2

LAVATOI SU ARMADIO
PLONGES SUR MEUBLE
SINK UNITS ON CABINET
SPÜLEN AUF SCHRANK

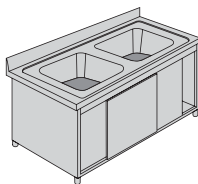
ASEM[®] INOX 10/10



600 mm

Profondità - Profondeur - Depth - Tiefe

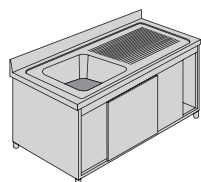
Codice Reference Item No. Artikel Nr	Dimensioni (L x P x A mm) Dimensions (L x P x H mm) Dimensions (W x D x H mm) Außenmaße (B x T x H mm)	Peso Poids Weight Gewicht (Kg)	Volume Volume Volume Volumen
LM4A1066	600 x 600 x 850/900 400 x 400 x 250 (Vasca - Bac - Bowl - Becken)	35,00	0,45
LM4A1076	700 x 600 x 850/900 500 x 400 x 250 (Vasca - Bac - Bowl - Becken)	48,00	0,52
LM4A1086	800 x 600 x 850/900 500 x 400 x 250 (Vasca - Bac - Bowl - Becken)	40,50	0,59



600 mm

Profondità - Profondeur - Depth - Tiefe

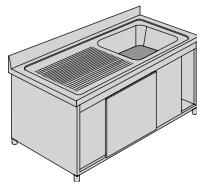
Codice Reference Item No. Artikel Nr	Dimensioni (L x P x A mm) Dimensions (L x P x H mm) Dimensions (W x D x H mm) Außenmaße (B x T x H mm)	Peso Poids Weight Gewicht (Kg)	Volume Volume Volume Volumen
LM4A2166	1000 x 600 x 850/900 400 x 400 x 250 (Vasca - Bac - Bowl - Becken)	55,00	0,73
LM4A2126	1200 x 600 x 850/900 500 x 400 x 250 (Vasca - Bac - Bowl - Becken)	58,50	0,88
LM4A2146	1400 x 600 x 850/900 500 x 400 x 250 (Vasca - Bac - Bowl - Becken)	64,00	1,02



600 mm

Profondità - Profondeur - Depth - Tiefe

Codice Reference Item No. Artikel Nr	Dimensioni (L x P x A mm) Dimensions (L x P x H mm) Dimensions (W x D x H mm) Außenmaße (B x T x H mm)	Peso Poids Weight Gewicht (Kg)	Volume Volume Volume Volumen
LM4A1D106	1000 x 600 x 850/900 400 x 400 x 250 (Vasca - Bac - Bowl - Becken)	47,50	0,73
LM4A1D126	1200 x 600 x 850/900 500 x 400 x 250 (Vasca - Bac - Bowl - Becken)	49,50	0,88
LM4A1D146	1400 x 600 x 850/900 500 x 400 x 250 (Vasca - Bac - Bowl - Becken)	55,00	1,02



600 mm

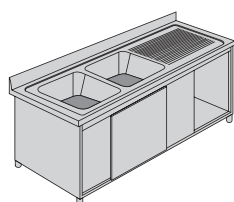
Profondità - Profondeur - Depth - Tiefe

Codice Reference Item No. Artikel Nr	Dimensioni (L x P x A mm) Dimensions (L x P x H mm) Dimensions (W x D x H mm) Außenmaße (B x T x H mm)	Peso Poids Weight Gewicht (Kg)	Volume Volume Volume Volumen
LM4A1S106	1000 x 600 x 850/900 400 x 400 x 250 (Vasca - Bac - Bowl - Becken)	47,50	0,73
LM4A1S126	1200 x 600 x 850/900 500 x 400 x 250 (Vasca - Bac - Bowl - Becken)	49,50	0,88
LM4A1S146	1400 x 600 x 850/900 500 x 400 x 250 (Vasca - Bac - Bowl - Becken)	55,00	1,02

3.2

LAVATOI SU ARMADIO
 PLONGES SUR MEUBLE
 SINK UNITS ON CABINET
 SPÜLEN AUF SCHRANK

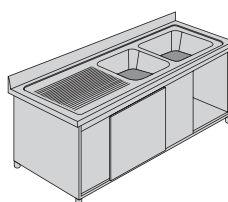
ASEMI INOX 10/10



600 mm

Profondità - Profondeur - Depth - Tiefe

Codice Reference Item No. Artikel Nr	Dimensioni (L x P x A mm) Dimensions (L x P x H mm) Dimensions (W x D x H mm) Außenmaße (B x T x H mm)	Peso Poids Weight Gewicht (Kg)	Volume Volume Volume Volumen
LM4A2D166	1600 x 600 x 850/900 500 x 400 x 250 (Vasca - Bac - Bowl - Becken)	48,00	0,47
LM4A2D186	1800 x 600 x 850/900 500 x 400 x 250 (Vasca - Bac - Bowl - Becken)	51,00	0,54
LM4A2D206	2000 x 600 x 850/900 500 x 400 x 250 (Vasca - Bac - Bowl - Becken)	56,00	0,61
LM4A2D216	2100 x 600 x 850/900 500 x 400 x 250 (Vasca - Bac - Bowl - Becken)	61,00	0,70



600 mm

Profondità - Profondeur - Depth - Tiefe

Codice Reference Item No. Artikel Nr	Dimensioni (L x P x A mm) Dimensions (L x P x H mm) Dimensions (W x D x H mm) Außenmaße (B x T x H mm)	Peso Poids Weight Gewicht (Kg)	Volume Volume Volume Volumen
LM4A2S166	1600 x 600 x 850/900 500 x 400 x 250 (Vasca - Bac - Bowl - Becken)	67,50	1,17
LM4A2S186	1800 x 600 x 850/900 500 x 400 x 250 (Vasca - Bac - Bowl - Becken)	73,00	1,31
LM4A2S206	2000 x 600 x 850/900 500 x 400 x 250 (Vasca - Bac - Bowl - Becken)	77,50	1,45
LM4A2S216	2100 x 600 x 850/900 500 x 400 x 250 (Vasca - Bac - Bowl - Becken)	79,00	1,52

LAVATOI SU ARMADIO gamba tonda

PLONGES SUR MEUBLE avec pieds ronds

SINK UNITS ON CABINET with round section legs

SPÜLEN AUF SCHRANK mit Füßen aus Rundrohr

Caratteristiche

- Piano in acciaio inossidabile AISI 304 dello spessore di 1 mm (10/10).
- Vasca imbutita insonorizzata con pendenza verso lo scarico.
- Sgocciolatoio rigato completo di rinforzo.
- Bordo perimetrale da 40 mm.
- Invaso perimetrale.
- Alzatina raggiata h 100 mm.
- Completo di tubo livello e piletta.
- Su richiesta: sifone, tubo con filtro e rubinetto.

Caractéristiques

- Dessus en acier inoxydable AISI 304 épaisseur 1 mm (10/10).
- Bac embouti insonorisé avec pente vers la vidange.
- Egouttoir nervuré renforcé.
- Bord tombé de 40 mm.
- Bord anti-ruissellement.
- Dossier rayonné h 100 mm.
- Livré avec bonde et surverse.
- Sur demande: siphon, tube crépine et robinet.

Features

- Top for sink in AISI 304 chrome-nickel steel, thickness 1 mm (10/10).
- Sound insulated bowl with sloping bottom.
- Reinforced draining board.
- Surrounded by a raised lip of 40 mm.
- Rounded backsplash of 100 mm.
- With drain pipe and overflow pipe.
- On request: trap, overflow pipe and tap.

Merkmale

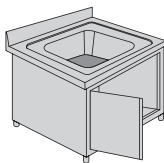
- Abdeckung aus Chromnickelstahl 1.4301, 1 mm Stärke (10/10).
- Schalldämmendes und tiefgezogenes Becken mit Gefälle zur Auslaufprägung.
- Gerillte und verstärkte Tropffläche.
- Ringsum erhöhter Profilrand 40 mm hoch.
- Aufkantung 100 mm.
- Mit Ventil und Standrohr.
- Auf Wunsch: Siphon, Überlaufilter und Wasserhahn.

850/900 mm

Altezza totale - Hauteur totale
Total height - Gesamthöhe

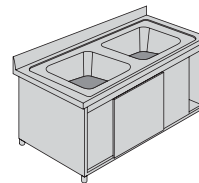
3.2

LAVATOI SU ARMADIO
PLONGES SUR MEUBLE
SINK UNITS ON CABINET
SPÜLEN AUF SCHRANK



700 mm

Profondità - Profondeur - Depth - Tiefe

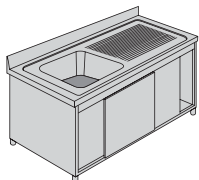


700 mm

Profondità - Profondeur - Depth - Tiefe

Codice Reference Item No. Artikel Nr	Dimensioni (L x P x A mm) Dimensions (L x P x H mm) Dimensions (W x D x H mm) Außenmaße (B x T x H mm)	Peso Poids Weight Gewicht (Kg)	Volume Volume Volume Volumen
LM4A1077	700 x 700 x 850/900 500 x 500 x 250 (Vasca - Bac - Bowl - Becken)	42,00	0,60
LM4A1087	800 x 700 x 850/900 500 x 500 x 250 (Vasca - Bac - Bowl - Becken)	45,00	0,68

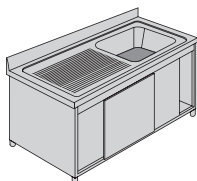
Codice Reference Item No. Artikel Nr	Dimensioni (L x P x A mm) Dimensions (L x P x H mm) Dimensions (W x D x H mm) Außenmaße (B x T x H mm)	Peso Poids Weight Gewicht (Kg)	Volume Volume Volume Volumen
LM4A2107	1000 x 700 x 850/900 400 x 500 x 250 (Vasca - Bac - Bowl - Becken)	61,00	0,85
LM4A2127	1200 x 700 x 850/900 500 x 500 x 250 (Vasca - Bac - Bowl - Becken)	65,00	0,88
LM4A2147	1400 x 700 x 850/900 500 x 500 x 250 (Vasca - Bac - Bowl - Becken)	71,00	1,19



700 mm

Profondità - Profondeur - Depth - Tiefe

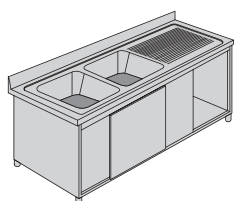
Codice Reference Item No. Artikel Nr	Dimensioni (L x P x A mm) Dimensions (L x P x H mm) Dimensions (W x D x H mm) Außenmaße (B x T x H mm)	Peso Poids Weight Gewicht (Kg)	Volume Volume Volume Volumen
LM4A1D107	1000 x 700 x 850/900 400 x 500 x 250 (Vasca - Bac - Bowl - Becken)	53,00	0,85
LM4A1D127	1200 x 700 x 850/900 500 x 500 x 250 (Vasca - Bac - Bowl - Becken)	55,00	1,02
LM4A1D147	1400 x 700 x 850/900 500 x 500 x 250 (Vasca - Bac - Bowl - Becken)	61,00	1,19



700 mm

Profondità - Profondeur - Depth - Tiefe

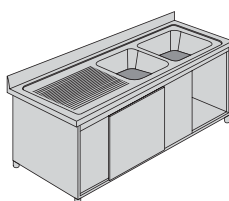
Codice Reference Item No. Artikel Nr	Dimensioni (L x P x A mm) Dimensions (L x P x H mm) Dimensions (W x D x H mm) Außenmaße (B x T x H mm)	Peso Poids Weight Gewicht (Kg)	Volume Volume Volume Volumen
LM4A1S107	1000 x 700 x 850/900 400 x 500 x 250 (Vasca - Bac - Bowl - Becken)	53,00	0,85
LM4A1S127	1200 x 700 x 850/900 500 x 500 x 250 (Vasca - Bac - Bowl - Becken)	55,00	1,02
LM4A1S147	1400 x 700 x 850/900 500 x 500 x 250 (Vasca - Bac - Bowl - Becken)	61,00	1,19



700 mm

Profondità - Profondeur - Depth - Tiefe

Codice Reference Item No. Artikel Nr	Dimensioni (L x P x A mm) Dimensions (L x P x H mm) Dimensions (W x D x H mm) Außenmaße (B x T x H mm)	Peso Poids Weight Gewicht (Kg)	Volume Volume Volume Volumen
LM4A2D167	1600 x 700 x 850/900 500 x 500 x 250 (Vasca - Bac - Bowl - Becken)	75,00	1,35
LM4A2D187	1800 x 700 x 850/900 500 x 500 x 250 (Vasca - Bac - Bowl - Becken)	81,00	1,52
LM4A2D207	2000 x 700 x 850/900 500 x 500 x 250 (Vasca - Bac - Bowl - Becken)	86,00	1,69
LM4A2D217	2100 x 700 x 850/900 500 x 500 x 250 (Vasca - Bac - Bowl - Becken)	91,00	1,77
LM4A2D227	2200 x 700 x 850/900 500 x 500 x 250 (Vasca - Bac - Bowl - Becken)	96,00	1,85



700 mm

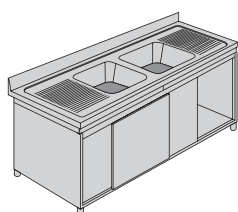
Profondità - Profondeur - Depth - Tiefe

Codice Reference Item No. Artikel Nr	Dimensioni (L x P x A mm) Dimensions (L x P x H mm) Dimensions (W x D x H mm) Außenmaße (B x T x H mm)	Peso Poids Weight Gewicht (Kg)	Volume Volume Volume Volumen
LM4A2S167	1600 x 700 x 850/900 500 x 500 x 250 (Vasca - Bac - Bowl - Becken)	75,00	1,35
LM4A2S187	1800 x 700 x 850/900 500 x 500 x 250 (Vasca - Bac - Bowl - Becken)	81,00	1,52
LM4A2S207	2000 x 700 x 850/900 500 x 500 x 250 (Vasca - Bac - Bowl - Becken)	86,00	1,69
LM4A2S217	2100 x 700 x 850/900 500 x 500 x 250 (Vasca - Bac - Bowl - Becken)	91,00	1,77
LM4A2S227	2200 x 700 x 850/900 500 x 500 x 250 (Vasca - Bac - Bowl - Becken)	96,00	1,85

3.2

LAVATOI SU ARMADIO
PLONGES SUR MEUBLE
SINK UNITS ON CABINET
SPÜLEN AUF SCHRANK

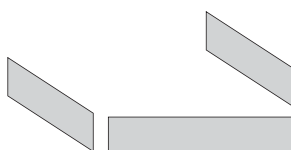
ASEMI INOX 10/10



700 mm

Profondità - Profondeur - Depth - Tiefe

Codice Reference Item No. Artikel Nr	Dimensioni (L x P x A mm) Dimensions (L x P x H mm) Dimensions (W x D x H mm) Außenmaße (B x T x H mm)	Peso Poids Weight Gewicht (Kg)	Volume Volume Volume Volumen
LM4A22247	2400 x 700 x 850/900 500 x 500 x 250 (Vasca - Bac - Bowl - Becken)	104,00	2,02
LM4A22267	2600 x 700 x 850/900 500 x 500 x 250 (Vasca - Bac - Bowl - Becken)	112,00	2,19
LM4A22287	2800 x 700 x 850/900 500 x 500 x 250 (Vasca - Bac - Bowl - Becken)	120,00	2,36

FASCIAMI COPRI VASCA LAVATOI
CACHE-BACS POUR PLONGES
BOWL COVERING FOR SINK UNITS
BECKENVERKLEIDUNG FÜR SPÜLEN


3.3

FASCIAMI COPRI VASCA LAVATOI

CACHE-BACS POUR PLONGES

 BOWL COVERING
FOR SINK UNITS

 BECKENVERKLEIDUNG
FÜR SPÜLEN

Codice Reference Item No. Artikel Nr	Lunghezza (mm) Longeur (mm) Lenght (mm) Länge (mm)	Larghezza (mm) Largeur (mm) Width (mm) Breite (mm)	Peso Poids Weight Gewicht (Kg)	Volume Volume Volume Volumen
FL066	600	600	3,50	0,20
FL076	700	600	4,00	0,20
FL086	800	600	4,50	0,20
FL106	1000	600	5,00	0,25
FL126	1200	600	5,50	0,25
FL146	1400	600	6,00	0,25
FL166	1600	600	6,50	0,30
FL186	1800	600	7,00	0,30

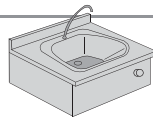
Codice Reference Item No. Artikel Nr	Lunghezza (mm) Longeur (mm) Lenght (mm) Länge (mm)	Larghezza (mm) Largeur (mm) Width (mm) Breite (mm)	Peso Poids Weight Gewicht (Kg)	Volume Volume Volume Volumen
FL067	600	700	4,00	0,20
FL077	700	700	4,50	0,20
FL087	800	700	5,50	0,20
FL107	1000	700	6,00	0,25
FL127	1200	700	6,50	0,25
FL147	1400	700	7,00	0,25
FL167	1600	700	7,50	0,30
FL187	1800	700	8,00	0,30
FL197	1900	700	8,50	0,35
FL217	2100	700	9,50	0,40
FL247	2400	700	11,00	0,50

LAVAMANI

LAVE-MAINS

HANDWASH BASINS

HANDWASCHBECKEN



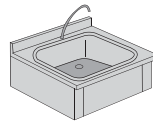
Caratteristiche

- Interamente imbutito in acciaio inossidabile AISI 304 dello spessore di 1 mm.
- Vasca 390x285x135 o 340x340x170 mm con scarico da 1"1/2.
- Bordo perimetrale da 30 mm su 3 lati.
- Completo di piletta, comando a ginocchio, canna erogazione, flessibile e premiscelatore.
- Su richiesta: alzatina mm 40.

Codice Reference Item No. Artikel Nr	L x P (mm) L x P (mm) W x D (mm) B x T (mm)	Alzatina (mm) Dossieret (mm) Splashback (mm) Aufkantung (mm)	Peso Poids Weight Gewicht (Kg)	Volume Volume Volume Volumen
MMP0434	450 x 380	40	9,10	0,10
MMP0446	450 x 400	60 x 15	8,50	0,10
MMB0434	450 x 350	40	8,50	0,10

Caractéristiques

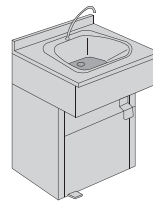
- Réalisé en embouti inoxydable AISI 304 épaisseur 1 mm.
- Cuve 390x285x135 mm ou 340x340x170 mm de profondeur, vidange 1"1/2.
- Bord tombé de 30 mm sur 3 cotés.
- Livré avec bonde, commande à poussoir, col de cygne, flexible et mitigeur.
- Sur demande: dossieret de 40 mm.



Codice Reference Item No. Artikel Nr	L x P (mm) L x P (mm) W x D (mm) B x T (mm)	Alzatina (mm) Dossieret (mm) Splashback (mm) Aufkantung (mm)	Peso Poids Weight Gewicht (Kg)	Volume Volume Volume Volumen
MMB0554	500 x 500	40	9,50	0,10
MMB0556	500 x 500	60 x 15	9,50	0,10

Features

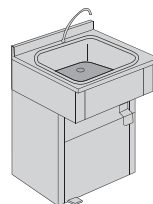
- In AISI 304 chrome-nickel steel, thickness 1 mm.
- Bowl 390x285x135 or 340x340x170 mm with drain plug 1"1/2.
- 30 mm edges on 3 sides.
- With drain pipe, with and knee-operated water dispenser, flexible pipe and water mixer.
- On request: backsplash of 40 mm.



Codice Reference Item No. Artikel Nr	Dimensioni (L x P x A mm) Dimensions (L x P x H mm) Dimensions (W x D x H mm) Außenmaße (B x T x H mm)	Alzatina (mm) Dossieret (mm) Splashback (mm) Aufkantung (mm)	Peso Poids Weight Gewicht (Kg)	Volume Volume Volume Volumen
MMA0444	450 x 400 x 850/900	40	23,00	0,30
MMA0446	450 x 400 x 850/900	60 x 15	23,00	0,30

Merkmale

- Abdeckung aus Chromnickelstahl 1.4301, 1 mm Stärke.
- Becken 390x285x135 oder 340x340x170 mm mit Auslaufprägung 1"1/2.
- 3seitig Profilrand 30 mm.
- Mit Ventil, durch Kniedruck betrieben. mit Wasserspender, Flexibel und kaltes und warmes Wasservorrichtung.
- Auf Wunsch: Aufkantung 40 mm hoch.



Codice Reference Item No. Artikel Nr	Dimensioni (L x P x A mm) Dimensions (L x P x H mm) Dimensions (W x D x H mm) Außenmaße (B x T x H mm)	Alzatina (mm) Dossieret (mm) Splashback (mm) Aufkantung (mm)	Peso Poids Weight Gewicht (Kg)	Volume Volume Volume Volumen
MMA0554	500 x 500 x 850/900	40	30,00	0,30
MMA0556	500 x 500 x 850/900	60 x 15	30,00	0,30

3.4

LAVAMANI

LAVE-MAINS
HANDWASH BASINS
HANDWASCHBECKEN

ASEM[®] INOX 10/10